

# **MUNICIPIO DE ALTAR, SONORA**

**INFORMACIÓN FINANCIERA Y  
PRESUPUESTAL**

**AL 30 DE JUNIO**

**EJERCICIO  
2024**



**MUNICIPIO DE ALTAR, SONORA**

**Dependencia: Secretaría del Ayuntamiento  
Sección: Administrativa  
Asunto: Se Expide Certificación**

**Altar, Sonora, a 13 de agosto del 2024**

**A QUIEN CORRESPONDA:**

**El Suscrito C. BEATRIZ ADRIANA CORELLA CELAYA, en su Carácter de Secretaria Municipal del Ayuntamiento de Altar, Sonora, por Medio del Presente Escrito:**

**CERTIFICO:**

**Que en Sesión Extra Ordinaria de Cabildo No. 58, de este H. Ayuntamiento Celebrada el Día 13 de agosto del año 2024, Fue Aprobado "EL SEGUNDO TRIMESTRE DEL EJERCICIO FISCAL 2024.**

**Lo que se Certifica en el Municipio de Altar, Sonora a los 13 Días del Mes de agosto del Año 2024.**

**ATENTAMENTE  
EL SECRETARIO DEL AYUNTAMIENTO**



**C. BEATRIZ ADRIANA CORELLA CELAYA**

**ACTA NÚMERO CINCUENTA Y OCHO**, en Altar Sonora, siendo las trece horas con diecisiete minutos del día trece de agosto del año dos mil veinticuatro, se reunieron los miembros integrantes del Honorable Ayuntamiento, con la finalidad de celebrar sesión **ORDINARIA**, la cual estará regida bajo el siguiente orden del día.

- 1.- Lista de asistencia.
- 2.- Declaración del Quórum legal y apertura de la sesión.
- 3.- Lectura y firma del acta de sesión anterior.
- 4.- Se solicita el análisis y aprobación de este H. Ayuntamiento de los estados financieros correspondientes al segundo trimestre del ejercicio fiscal 2024, y su envío al H. Congreso del Estado para su aprobación.
- 5.- Clausura de la sesión.


Estando presente los miembros honorables de ayuntamiento; Lic. Luis Ángel Valenzuela Mendivil, presidente municipal, la L.E. Tania Priscila Méndez Valenzuela, síndico procurador, así como también los regidores, Lic. Gilberto López Córdova, C.D. José David López Soto, L.E. Carla Estefanía Murillo Corona, C. Laura Inés Quihuis Mendoza, C. Cesilia Oros Valenzuela y Prof. Jaime Bárcena Neblina, así como la L.E. Beatriz Adriana Corella Celaya, secretaria del H. Ayuntamiento, al hacer pase de lista y habiendo quorum legal al estar la totalidad de los miembros de este ayuntamiento, el presidente municipal declara que queda instalada la sesión. Dando desahogo al punto 3 se da lectura al acta anterior; la cual fue firmada y aprobada por este H. Ayuntamiento.

Continuando con el orden del día en el punto número cuatro, se toma el acuerdo siguiente:

### ACUERDO UNICO

-----Se aprueba por unanimidad por parte del cuerpo del H. Ayuntamiento, que el segundo trimestre del ejercicio fiscal 2024 del H. Ayuntamiento de Altar, Sonora, sea enviado al H. Congreso del Estado para su análisis y aprobación. -----

-----No habiendo más asuntos a considerar y para dar desahogo al último punto del orden del día, C. Lic. Luis Ángel Valenzuela Mendivil en su carácter de presidente municipal, clausura la sesión, siendo las catorce horas con treinta y dos minutos del día trece de agosto del año dos mil veinticuatro, levantándose para constancia la presente acta y firmando los que, en la misma, intervinieron ante el Secretario del Honorable Ayuntamiento, quien autoriza y da fe. -----



Carla Murillo C.  
Cesilia Oros Valenzuela  
Priscila Méndez



*Beatriz*  
**L.E. BEATRIZ ADRIANA COPELLA CELAYA**  
**SECRETARIA DEL H. AYUNTAMIENTO**

**ADMINISTRACION MUNICIPAL 2021-2024**

  
**LIC. LUIS ANGEL VALENZUELA M.**  
**PRESIDENTE MUNICIPAL**

  
**L.E. TANIA PRISCILA MENDEZ V.**  
**SÍNDICO PROCURADOR**

**REGIDORES:**


  
**LIC. GILBERTO LOPEZ CORDOVA**

*Carla Munillo C.*  
**L.E. CARLA ESTEFANIA MURILLO**

  
**C. JOSÉ DAVID LOPEZ SOTO**

  
**PROF. JAIME BARCENA NEBLINA**

*Cesilia Oros Valenzuela*  
**C. CESILIA OROS VALENZUELA**

  
**C. LAURA INES QUIHUIS MENDOZA**

Altar, Sonora., 13 de Agosto del 2024.

**C. C. Diputados Secretarios del H. Congreso  
Del Estado de Sonora,  
Sede del Poder Legislativo,  
Hermosillo, Sonora.**

Con fundamento en la **Constitución Política del Estado Libre y Soberano de Sonora:**67 Inciso A) y; 136 Fracción XXIII; **Ley de Gobierno y Administración Municipal:** Artículos 61 Fracción IV inciso D); 162; 163; **Ley de Fiscalización Superior para el Estado de Sonora:** Artículos 7, 17 Fracción I, II, XXI, XXIV, XXV, XXVI, XXVIII, XXXI, XXXVII, XLI, XLII y XLIII, 22 último párrafo, 28, 30 y; 70 fracciones I y III; **Ley General de Contabilidad Gubernamental:** Artículos 48; 51; 52; 56; 57; 58; 78, 80; 81 y; 82. QUINTO TRANSITORIO: **Ley de Disciplina Financiera de las Entidades Federativas y los Municipios:** Artículos 58, 59 y 60; **Criterios para la elaboración y presentación homogénea de la información financiera y de los formatos a que hace referencia la Ley de Disciplina Financiera de las Entidades Federativas y los Municipios.** Numerales 2; 7 y; 8; Anexos 1 y; 2, nos permitimos someter a su consideración la información financiera, presupuestal y programática, derivada de las operaciones realizadas por la Administración Municipal y Paramunicipal durante el Segundo Trimestre del Ejercicio Fiscal 2024, consistente en:

<b>De conformidad con la Ley General de Contabilidad Gubernamental</b>	<b>De conformidad con la Ley de Disciplina Financiera:</b>	<b>Información Adicional solicitada por el ISAF</b>
<p><b>Información Financiera:</b></p> <ul style="list-style-type: none"> <li>• Estado de Situación Financiera.</li> <li>• Estado de Actividades.</li> </ul> <p><b>Información Presupuestaria:</b></p> <ul style="list-style-type: none"> <li>• Estado Analítico de Ingresos.</li> <li>• Estado Analítico del Ejercicio del Presupuesto de Egresos Clasificación por Objeto del Gasto (Capítulo y Concepto).</li> </ul> <p><b>Información Programática:</b></p> <ul style="list-style-type: none"> <li>• Programas y Proyectos de Inversión con Justificaciones.</li> </ul> <p><b>Información Complementaria y Anexos:</b></p> <ul style="list-style-type: none"> <li>• Montos Pagados Ayudas y Subsidios.</li> <li>• Formato de Programas con Recursos Concurrente por Orden de Gobierno.</li> <li>• Montos que reciban, Obras y Acciones a realizar con el FAIS.</li> <li>• Formato de Información de Aplicación de Recursos del FORTAMUN.</li> <li>• Formato de Información de Obligaciones Pagadas o Garantizadas con Fondos Federales.</li> <li>• Formato del Ejercicio y Destino de Gasto Federalizado y Reintegros.</li> </ul>	<ul style="list-style-type: none"> <li>• Formato 1: Estado de Situación Financiera Detallado - LDF</li> <li>• Formato 2: Informe Analítico de la Deuda Pública y Otros Pasivos - LDF</li> <li>• Formato 3: Informe Analítico de Obligaciones Diferentes de Financiamientos - LDF</li> <li>• Formato 4: Balance Presupuestario - LDF</li> <li>• Formato 5: Estado Analítico de Ingresos Detallado - LDF</li> <li>• Formato 6a): Estado Analítico del Ejercicio del Presupuesto de Egresos Detallado - LDF Clasificación por Objeto del Gasto (Capítulo y Concepto)</li> <li>• Formato 6b): Estado Analítico del Ejercicio del Presupuesto de Egresos Detallado - LDF Clasificación Administrativa</li> </ul>	<ul style="list-style-type: none"> <li>• Balanza de Comprobación.</li> <li>• Libro de Diario.</li> <li>• Libro de Mayor.</li> <li>• Conciliaciones Bancarias y Estados de Cuenta Bancarios correspondientes.</li> <li>• Relaciones Analíticas de las Cuentas del Activo y Pasivo</li> <li>• Informe sobre la Situación de la Deuda Pública Municipal.</li> <li>• Estado Analítico de Ingresos Detallado - ISAF.</li> <li>• Justificación de las Variaciones los Ingresos del Estado Analítico de Ingresos Detallado - ISAF</li> <li>• Estado Analítico del Ejercicio del Presupuesto de Egresos Clasificación por Objeto del Gasto (Capítulo y Concepto) Detallado - ISAF.</li> <li>• Justificación de las Variaciones de los Egresos del Estado Analítico del Ejercicio del Presupuesto de</li> </ul>

	<ul style="list-style-type: none"> <li>•Formato 6c): Estado Analítico del Ejercicio del Presupuesto de Egresos Detallado - LDF Clasificación Funcional (Finalidad y Función)</li> <li>•Formato 6d): Estado Analítico del Ejercicio del Presupuesto de Egresos Detallado - LDF Clasificación de Servicios Personales por Categoría</li> </ul>	<p>Egresos Clasificación por Objeto del Gasto (Capítulo y Concepto) Detallado - ISAF.</p> <ul style="list-style-type: none"> <li>•Copia Certificada del Acuerdo de Aprobación del H. Ayuntamiento para la remisión de la Información trimestral.</li> </ul>
--	--	---

Así mismo, adjuntamos archivo electrónico manipulable que contiene la información antes detallada.

Por otra parte, y atendiendo diversos preceptos establecidos en la Ley General de Contabilidad Gubernamental y Ley de Disciplina Financiera de las Entidades Federativas y los Municipios, su contenido será publicado en la Página Oficial de Internet del Municipio.

Se envía lo anterior una vez que fue aprobada su remisión en la Sesión Extraordinaria del Ayuntamiento No. 58, celebrada el día 13 de Agosto de 2024 .

**ATENTAMENTE  
SUFRAGIO EFECTIVO. NO REELECCIÓN  
EL PRESIDENTE MUNICIPAL**

  
L.D. LUIS ANGEL VALENZUELA MENDIVIL  
Nombre, Firma y Sello Oficial

**EL SECRETARIO DEL AYUNTAMIENTO**

  
L.E. BEATRIZ ADRIANA CORELLA CELAYA  
Nombre y Firma y Sello Oficial

# MUNICIPIO DE ALTAR. ESTADOS FINANCIEROS ENERO A JUNIO 2024.

## LEY GENERAL DE CONTABILIDAD GUBERNAMENTAL.

### ÍNDICE.

Hoja 1 de 1

#### INFORMACION FINANCIERA:

- ESTADO DE SITUACION FINANCIERA.
- ESTADO DE ACTIVIDADES.

#### INFORMACION PRESUPUESTARIA:

- ESTADO ANALITICO DE INGRESOS Y ESTADO ANALITICO DE INGRESOS POR FUENTE DE FINANCIAMIENTO.
- ESTADO ANALITICO DEL EJERCICIO DEL PRESUPUESTO DE EGERSOS CON BASE EN LA CLASIFICACION OBJETO DEL GASTO (CAPITULO Y CONCEPTO).

#### INFORMACION PROGRAMATICA:

- PROGRAMAS Y PROYECTOS DE INVERSION CON JUSTIFICACIONES.

#### INFORMACION COMPLEMENTARIA Y ANEXOS:

- MONTOS PAGADOS AYUDAS Y SUBSIDIOS.
- FORMATO DE PROGRAMAS CON RECURSOS CONCURRENTES PO ORDEN DE GOBIERNO.
- MONTOS QUE RECIBAN, OBRAS Y ACCIONES A REALIZAR CON EL FAIS.
- FORMATO DE INFORMACION DE APLICACIÓN DE RECURSOS DEL FORTAMUN.
- FORMATO DE INFORMACION DE OBLIGACIONES PAGADAS O GARANTIZADAS CON FONDOS FEDERALES.
- FORMATO DEL EJERCICIO Y DESTINO DE GASTO FEDERALIZADO Y REINTEGROS



**MUNICIPIO DE ALTAR, SONORA.**


**ESTADO DE SITUACION FINANCIERA**

AL 30 DE JUNIO DE 2024

( CIFRAS EN PESOS )

CONCEPTO	2024	2023	CONCEPTO	2024	2023
<b>ACTIVO</b>			<b>PASIVO</b>		
<b>ACTIVO CIRCULANTE</b>			<b>PASIVO CIRCULANTE</b>		
Efectivo y Equivalentes	2,303,862	2,179,107	Cuentas por Pagar a Corto Plazo	7,262,430	5,748,093
Derechos a Recibir Efectivo o Equivalentes	18,140,787	18,133,440	Documentos por Pagar a Corto Plazo	0	0
Derechos a Recibir Bienes o Servicios	764,238	764,238	Porción a Corto Plazo de la Deuda Publica a Largo Plazo	0	0
Inventarios	0	0	Títulos y Valores a Corto Plazo	0	0
Almacenes	0	0	Pasivos Diferidos a Corto Plazo	0	0
Estimación por Perdida o Deterioro de Activos Circulantes	0	0	Fondos y Bienes de Terceros en Garantía y/o Administración a Corto Plazo	0	0
Otros Activos Circulantes	0	0	Provisiones a Corto Plazo	0	0
<b>Total de Activos Circulantes</b>	<b>21,208,887</b>	<b>21,076,785</b>	Otros Pasivos a Corto Plazo	0	0
<b>ACTIVO NO CIRCULANTE</b>			<b>Total de Pasivos Circulantes</b>	<b>7,262,430</b>	<b>5,748,093</b>
Inversiones Financieras a Largo Plazo	0	0	<b>PASIVO NO CIRCULANTE</b>		
Derechos a Recibir Efectivo o Equivalentes a Largo Plazo	0	0	Cuentas por Pagar a Largo Plazo	0	0
Bienes Inmuebles, Infraestructura y Construcciones en Proceso	48,510	48,510	Documentos por Pagar a Largo Plazo	0	0
Bienes Muebles	7,509,410	7,502,927	Deuda Publica a Largo Plazo	0	0
Activos Intangibles	0	0	Pasivos Diferidos a Largo Plazo	0	0
Depreciación, Deterioro y Amortización Acumulada de Bienes	0	0	Fondo y Bienes de Terceros en Garantía y/o Administración a Largo Plazo	0	0
Activos Diferidos	0	0	Provisiones a Largo Plazo	0	0
Estimación por Perdida o Deterioro de Activos no Circulantes	0	0	<b>Total de Pasivos No Circulantes</b>	<b>0</b>	<b>0</b>
Otros Activos No Circulantes	0	0	<b>Total del Pasivo</b>	<b>7,262,430</b>	<b>5,748,093</b>
<b>Total de Activos No Circulantes</b>	<b>7,557,920</b>	<b>7,551,437</b>	<b>HACIENDA PUBLICA/PATRIMONIO</b>		
<b>Total del Activo</b>	<b>28,766,807</b>	<b>28,628,222</b>	Hacienda Publica/Patrimonio Contribuido		
			Aportaciones	5,764,184	5,764,184
			Donaciones de Capital	0	0
			Actualización de Hacienda Publica/Patrimonio	0	0
			Hacienda Publica/Patrimonio Generado		
			Resultado del Ejercicio ( Ahorro/Desahorro )	4,745,761	2,193,112
			Resultado de Ejercicios Anteriores	10,994,432	14,922,833
			Revaluos	0	0
			Reservas	0	0
			Rectificaciones de Resultados de Ejercicios Anteriores	0	0
			Exceso o Insuficiencia en la Actualización de Hacienda Publica/Patrimonio		
			Resultado por Posición Monetaria	0	0
			Resultado por Tenencia de Activos no Monetarios	0	0
			<b>Total Hacienda Publica/Patrimonio</b>	<b>21,504,377</b>	<b>22,880,129</b>
			<b>Total de Pasivo y Hacienda Publica/Patrimonio</b>	<b>28,766,807</b>	<b>28,628,222</b>

Bajo protesta de decir verdad declaramos que los Estados Financieros y sus notas, son razonablemente correctos y son responsabilidad del emisor.

  
 PRESIDENTE  
 LIC. LUIS ANGE VALENZUELA MENDIVIL  
 Sello

  
 TESORERO  
 LIC. LUIS ALONSO TRASLAVIÑA MIRANDA  
 Sello

ADMINISTRACIÓN MUNICIPAL 2021-2024

TESORERÍA MUNICIPAL

ISAF-57a48903-3814-6499-2915-88fd9027fa5

8/11/2024 8:14:58 PM



**MUNICIPIO DE ALTAR, SONORA**  
**ESTADO DE ACTIVIDADES**  
**DEL 01 DE ENERO AL 30 DE JUNIO DE 2024**

HOJA 1 DE 2

CONCEPTO	PERIODO ACTUAL	PERIODO ANTERIOR
<b>INGRESOS Y OTROS BENEFICIOS</b>		
<b>INGRESOS DE LA GESTION:</b>	<b>5,561,123</b>	<b>6,170,725</b>
IMPUESTOS	2,346,733	2,645,477
CUOTAS Y APORTACIONES DE SEGURIDAD SOCIAL	0	0
CONTRIBUCIONES DE MEJORAS	0	0
DERECHOS	2,966,008	3,205,319
PRODUCTOS DE TIPO CORRIENTE	5,070	915
APROVECHAMIENTOS	243,312	319,014
INGRESOS POR VENTA DE BIENES Y PRESTACION DE SERVICIOS	0	0
<b>PARTICIPACIONES, APORTACIONES, CONVENIOS, INCENTIVOS DERIVADOS DE LA COLABORACION FISCAL, FONDOS DISTINTOS DE APORTACIONES, TRANSFERENCIAS, ASIGNACIONES, SUBSIDIOS Y SUBVENCIONES, Y PENSIONES Y JUBILACIONES</b>	<b>23,412,743</b>	<b>21,772,552</b>
PARTICIPACIONES, APORTACIONES, CONVENIOS, INCENTIVOS DERIVADOS DE LA COLABORACION FISCAL Y FONDOS DISTINTOS DE APORTACIONES	23,412,743	21,772,552
TRANSFERENCIAS, ASIGNACIONES, SUBSIDIOS Y SUBVENCIONES, Y PENSIONES Y JUBILACIONES	0	0
<b>OTROS INGRESOS Y BENEFICIOS</b>	<b>0</b>	<b>397,421</b>
INGRESOS FINANCIEROS	0	0
INCREMENTO POR VARIACION DE INVENTARIOS	0	0
DISMINUCION DEL EXCESO DE ESTIMACIONES POR PERDIDA O DETERIODO U OBSOLESCENCIA	0	0
DISMINUCION DEL EXCESO DE PROVISIONES	0	0
OTROS INGRESOS Y BENEFICIOS VARIOS	0	397,421
<b>TOTAL DE INGRESOS Y OTROS BENEFICIOS:</b>	<b>28,973,866</b>	<b>28,340,698</b>
<b>GASTOS Y OTRAS PERDIDAS</b>		
<b>GASTOS DEL FUNCIONAMIENTO</b>	<b>20,582,108</b>	<b>22,567,230</b>
SERVICIOS PERSONALES	11,041,957	11,716,471
MATERIALES Y SUMINISTROS	3,306,307	3,771,448
SERVICIOS GENERALES	6,233,844	7,079,311
<b>TRANSFERENCIAS, ASIGNACIONES, SUBSIDIOS Y OTRAS AYUDAS</b>	<b>87,631</b>	<b>469,515</b>
TRANSFERENCIAS INTERNAS Y ASIGNACIONES AL SECTOR PUBLICO	42,500	217,500
TRANSFERENCIAS AL RESTO DEL SECTOR PUBLICO	0	0
SUBSIDIOS Y SUBVENCIONES	0	0
AYUDAS SOCIALES	45,131	252,015
PENSIONES Y JUBILACIONES	0	0
TRANSFERENCIAS A FIDEICOMISOS, MANDATOS Y CONTRATOS ANALOGOS	0	0
TRANSFERENCIAS A LA SEGURIDAD PUBLICA	0	0
DONATIVOS	0	0
TRANSFERENCIAS AL EXTERIOR	0	0
<b>PARTICIPACIONES Y APORTACIONES</b>	<b>0</b>	<b>0</b>
PARTICIPACIONES	0	0
APORTACIONES	0	0
CONVENIOS	0	0

**MUNICIPIO DE ALTAR, SONORA**  
**ESTADO DE ACTIVIDADES**  
**DEL 01 DE ENERO AL 30 DE JUNIO DE 2024**

HOJA 2 DE 2

CONCEPTO	PERIODO ACTUAL	PERIODO ANTERIOR
<b>INTERESES COMISIONES Y OTROS GASTOS DE LA DEUDA PUBLICA</b>	0	0
INTERESES A LA DEUDA PUBLICA	0	0
COMISIONES A LA DEUDA PUBLICA	0	0
GASTOS DE LA DEUDA PUBLICA	0	0
COSTO POR COBERTURAS	0	0
APOYOS FINANCIEROS	0	0
<b>OTROS GASTOS Y PERDIDAS EXTRAORDINARIAS</b>	0	0
ESTIMACIONES, DEPRECIACIONES, DETERIOROS, OBSOLENCIA Y AMORTIZACIONES	0	0
PROVISIONES	0	0
DISMINUCION DE INVENTARIOS	0	0
OTROS GASTOS	0	0
<b>INVERSION PUBLICA</b>	<b>3,558,366</b>	<b>3,110,841</b>
INVERSION PUBLICA NO CAPITALIZABLE	3,558,366	3,110,841
<b>TOTAL DE GASTOS Y OTRAS PERDIDAS:</b>	<b>24,228,105</b>	<b>26,147,586</b>
<b>RESULTADO DEL EJERCICIO (AHORRO/DESAHORRO)</b>	<b>4,745,761</b>	<b>2,193,112</b>

Declaramos bajo protesta de decir verdad que los estados financieros y sus notas son razonablemente correctos y son propiedad del emisor

PRESIDENTE

LIC. LUIS ANGEL VALENZUELA MENDIVILA

Sello

ADMINISTRACIÓN MUNICIPAL 2021-2024



TESORERO

TESORERIA MUNICIPAL  
ALTAR, SONORA.

C. LUIS ALONSO TRASLAVIÑA MIRANDA

Sello

# MUNICIPIO DE ALTAR, SONORA.

ESTADO ANALITICO DE INGRESOS  
DE ENERO A JUNIO DE 2024

RUBRO DE INGRESOS	INGRESOS					
	ESTIMADO	AMPLIACIONES / REDUCCIONES	MODIFICADO	DEVENGADO	RECAUDADO	DIFERENCIA
IMPUESTOS	3,273,752	0	3,273,752	2,346,733	2,346,733	-927,019
CUOTAS Y APORTACIONES DE SEG.SOCIAL	0	0	0	0	0	0
CONTRIBUCIONES POR MEJORAS	0	0	0	0	0	0
DERECHOS	4,649,056	0	4,649,056	2,966,008	2,966,008	-1,683,048
PRODUCTOS	39,201	0	39,201	5,070	5,070	-34,131
APROVECHAMIENTOS	384,838	0	384,838	243,312	243,312	-141,526
INGRESOS POR VENTA DE BIENES,PRESTACION DE SERVICIOS Y OTROS INGRESOS	0	0	0	0	0	0
PARTICIPACIONES, APORTACIONES, CONVENIOS, INCENTIVOS DERIVADOS DE LA COLABORACION FISCAL Y FONDOS DISTINTOS DE APORTACIONES	22,759,612	0	22,759,612	23,412,743	23,412,743	653,131
TRANSF, ASIGNACIONES, SUBSIDIOS Y SUBVENCIONES Y PENSIONES Y JUBILACIONES	0	0	0	0	0	0
INGRESOS DERIVADOS DE FINANCIAMIENTOS	0	0	0	0	0	0
<b>TOTAL :</b>	<b>31,106,459</b>	<b>0</b>	<b>31,106,459</b>	<b>28,973,866</b>	<b>28,973,866</b>	
				<b>INGRESOS EXEDENTES :</b>		<b>-2,132,593</b>

ESTADO ANALITICO DE INGRESOS POR FUENTE DE FINANCIAMIENTO	INGRESOS					
	ESTIMADO	AMPLIACIONES / REDUCCIONES	MODIFICADO	DEVENGADO	RECAUDADO	DIFERENCIA
<b>INGRESOS DEL PODER EJECUTIVO FEDERAL O ESTATAL Y DE LOS MUNICIPIOS</b>	<b>31,106,459</b>	<b>0</b>	<b>31,106,459</b>	<b>28,973,866</b>	<b>28,973,866</b>	<b>-2,132,593</b>
IMPUESTOS	3,273,752	0	3,273,752	2,346,733	2,346,733	-927,019
CUOTAS Y APORTACIONES DE SEG.SOCIAL	0	0	0	0	0	0
CONTRIBUCIONES POR MEJORAS	0	0	0	0	0	0
DERECHOS	4,649,056	0	4,649,056	2,966,008	2,966,008	-1,683,048
PRODUCTOS	39,201	0	39,201	5,070	5,070	-34,131
APROVECHAMIENTOS	384,838	0	384,838	243,312	243,312	-141,526
PARTICIPACIONES, APORTACIONES, CONVENIOS, INCENTIVOS DERIVADOS DE LA COLABORACION FISCAL Y FONDOS DISTINTOS DE APORTACIONES	22,759,612	0	22,759,612	23,412,743	23,412,743	653,131
TRANSF, ASIGNACIONES, SUBSIDIOS Y SUBVENCIONES Y PENSIONES Y JUBILACIONES	0	0	0	0	0	0
INGRESOS DE LOS ENTES PUBLICOS DE LOS PODERES LEGISLATIVOS Y JUDICIAL, DE LOS ORGANOS AUTONOMOS Y DEL SECTOR PARAESTAL O PARAMUNICIPAL, ASI COMO DE LAS EMPRESAS PRODUCTIVAS DEL ESTADO	0	0	0	0	0	0
CUOTAS Y APORTACIONES DE SEG.SOCIAL	0	0	0	0	0	0
PRODUCTOS	0	0	0	0	0	0
INGRESOS POR VENTA DE BIENES,PRESTACION DE SERVICIOS Y OTROS INGRESOS	0	0	0	0	0	0
TRANSF, ASIGNACIONES, SUBSIDIOS Y SUBVENCIONES Y PENSIONES Y JUBILACIONES	0	0	0	0	0	0
<b>INGRESOS DERIVADOS DE FINANCIAMIENTOS</b>	<b>0</b>	<b>0</b>	<b>0</b>	<b>0</b>	<b>0</b>	<b>0</b>
INGRESOS DERIVADOS DE FINANCIAMIENTOS	0	0	0	0	0	0
<b>TOTAL :</b>	<b>31,106,459</b>	<b>0</b>	<b>31,106,459</b>	<b>28,973,866</b>	<b>28,973,866</b>	
				<b>INGRESOS EXEDENTES :</b>		<b>-2,132,593</b>

Declaramos bajo protesta de decir verdad que los estados financieros y sus notas son razonablemente correctos y son propiedad del emisor.

PRESIDENTE

LIC. LUIS ANGEL VALENZUELA MENDIVIL

Sello

TESORERO

LIC. LUIS ALONSO TRASLAVIÑA MIRANDA

Sello

ADMINISTRACION MUNICIPAL  
MUNICIPAL 2021-2024  
8/11/2024 7:14:26 PM

ALTAR, SONORA.

JSAF-6dcd4171-093f-7d8c-b2b8-0a4a81ba766d

# MUNICIPIO DE ALTAR, SONORA

## ESTADO ANALITICO DEL EJERCICIO DEL PRESUPUESTO DE EGRESOS CLASIFICACION POR OBJETO DEL GASTO (CAPITULO Y CONCEPTO)

DEL 01 DE ENERO AL 30 DE JUNIO DE 2024

CONCEPTO	EGRESOS					
	Aprobado	Ampliaciones/ (Reducciones)	Modificado	Devergado	Pagado	Subejercicio
	1	2	3	4	5	6 = (3 - 4)
<b>Servicios Personales</b>	13,219,892	0	13,219,892	11,041,957	11,041,957	2,177,935
Remuneraciones al Personal de Carácter Permanente	11,517,192	0	11,517,192	8,864,030	8,864,030	2,653,162
Remuneraciones al Personal de Carácter Transitorio	99,000	0	99,000	389,008	389,008	-290,008
Remuneraciones Adicionales y Especiales	90,000	0	90,000	98,894	98,894	-8,894
Seguridad Social	1,506,000	0	1,506,000	1,685,025	1,685,025	-179,025
Otras Prestaciones Sociales y Economicas	7,500	0	7,500	5,000	5,000	2,500
Previsiones	0	0	0	0	0	0
Pago de Estimulos a Servidores Publicos	0	0	0	0	0	0
<b>Materiales y Suministros</b>	3,050,700	0	3,050,700	3,306,307	3,306,307	-255,607
Materiales de Administracion, Emision de Documentos y Articulos Oficiales	177,000	0	177,000	118,276	118,276	58,724
Alimentos y Utensilios	75,000	0	75,000	41,609	41,609	33,391
Materias primas y Materiales de Produccion y Comercializacin	0	0	0	0	0	0
Materiales y Articulos de Construccion y de Reparacion	0	0	0	0	0	0
Productos Quimicos, Farmaceuticos y de Laboratorio	10,500	0	10,500	0	0	10,500
Combustibles, Lubrificantes y Aditivos	2,632,200	0	2,632,200	3,056,455	3,056,455	-424,255
Vestuario, Blancos, Prendas de Proteccion y Articulos Deportivos	6,000	0	6,000	0	0	6,000
Materiales y Suministros Para la Seguridad	0	0	0	0	0	0
Herramientas, Refacciones y Accesorios Menores	150,000	0	150,000	89,967	89,967	60,033
<b>Servicios Generales</b>	7,843,812	0	7,843,812	6,233,844	6,233,844	1,609,968
Servicios Basicos	4,665,000	0	4,665,000	3,950,054	3,950,054	714,946
Servicios de Arrendamiento	480,000	0	480,000	0	0	480,000
Servicios Profesionales, Cientificos, Tecnicos y Otros Servicios	114,000	0	114,000	98,829	98,829	15,171
Servicios Financieros, Bancarios y Comerciales	36,000	0	36,000	31,699	31,699	4,301
Servicios de Instalacion, Reparacion, Mantenimiento y Conservacion	1,848,000	0	1,848,000	1,728,831	1,728,831	119,169
Servicios de Comunicacion Social y Publicidad	90,000	0	90,000	47,037	47,037	42,963
Servicios de Traslado y Viaticos	153,000	0	153,000	64,886	64,886	88,114
Servicios Oficiales	90,000	0	90,000	106,912	106,912	-16,912
Otros Servicios Generales	367,812	0	367,812	205,596	205,596	162,216
<b>Transferencias, Asignaciones, Subsidios y Otras Ayudas</b>	571,680	0	571,680	87,631	87,631	484,049
Transferencias Internas y Asignaciones al Sector Publico	201,000	0	201,000	42,500	42,500	158,500
Transferencias la Resto de Sector Publico	0	0	0	0	0	0
Subsidios y Subvenciones	0	0	0	0	0	0

Ayudas Sociales	370,680	0	370,680	45,131	45,131	325,549
Pensiones y Jubilaciones	0	0	0	0	0	0
Transferencias a Fideicomisos, Mandatos y Otros Analogos	0	0	0	0	0	0
Transferencias a la Seguridad Social	0	0	0	0	0	0
Donativos	0	0	0	0	0	0
Transferencias al Exterior	0	0	0	0	0	0
<b>Bienes, Muebles, Inmuebles e Intangibles</b>	<b>42,250</b>	<b>0</b>	<b>42,250</b>	<b>0</b>	<b>0</b>	<b>42,250</b>
Mobiliario y Equipo de Administracion	36,250	0	36,250	0	0	36,250
Mobiliario y Equipo Educativo y Recreativo	0	0	0	0	0	0
Equipo e Instrumental Medico y de Laboratorio	0	0	0	0	0	0
Vehiculos y Equipo de Transporte	0	0	0	0	0	0
Equipo de Defensa y Seguridad	0	0	0	0	0	0
Maquinaria, Otros Equipos y Herramientas	0	0	0	0	0	0
Activos Biologicos	0	0	0	0	0	0
Bienes Inmuebles	0	0	0	0	0	0
Activos Intangibles	6,000	0	6,000	0	0	6,000
<b>Inversion Publica</b>	<b>3,085,300</b>	<b>0</b>	<b>3,085,300</b>	<b>3,558,366</b>	<b>3,558,366</b>	<b>-473,066</b>
Obra Publica en Bienes de Dominio Publico	2,265,300	0	2,265,300	3,475,811	3,475,811	-1,210,511
Obra Publica en Bienes Propios	820,000	0	820,000	82,555	82,555	737,445
Proyectos Productivos y Acciones de Fomento	0	0	0	0	0	0
<b>Inversiones Financieras y Otras Provisiones</b>	<b>0</b>	<b>0</b>	<b>0</b>	<b>0</b>	<b>0</b>	<b>0</b>
Inversiones Para el Fomento de Actividades Productivas	0	0	0	0	0	0
Acciones y Participaciones de Capital	0	0	0	0	0	0
Compra de Titulos y Valores	0	0	0	0	0	0
Concesion de Prestamos	0	0	0	0	0	0
Inversiones en Fideicomiso, Mandato y Otros Analogos	0	0	0	0	0	0
Otras Inversiones Financieras	0	0	0	0	0	0
Provisiones para Contingencias y Otras Ergogaciones Especiales	0	0	0	0	0	0
<b>Participaciones y Aportaciones</b>	<b>0</b>	<b>0</b>	<b>0</b>	<b>0</b>	<b>0</b>	<b>0</b>
Participaciones	0	0	0	0	0	0
Aportaciones	0	0	0	0	0	0
Convenios	0	0	0	0	0	0
<b>Deuda Publica</b>	<b>0</b>	<b>0</b>	<b>0</b>	<b>0</b>	<b>0</b>	<b>0</b>
Amortizacion de la Deuda Publica	0	0	0	0	0	0
Intereses de la Deuda Publica	0	0	0	0	0	0
Gastos de la Deuda Publica	0	0	0	0	0	0
Costo por Coberturas	0	0	0	0	0	0
Apoyos Financieros	0	0	0	0	0	0
Adeudos de Ejercicios Fiscales Anteriores (Adejas)	0	0	0	0	0	0
<b>TOTAL DEL GASTO</b>	<b>27,813,434</b>	<b>0</b>	<b>27,813,434</b>	<b>24,228,105</b>	<b>24,228,105</b>	<b>3,585,329</b>



**MUNICIPIO DE ALTAR, SONORA**  
PROGRAMAS Y PROYECTOS DE INVERSION  
DEL 01 DE ENERO AL 30 DE JUNIO DE 2024

Clave y Nombre de la Partida: 6000 INVERSION PUBLICA  
Dependencia: DIRECCION DE PLANEACION MUNICIPAL

No. Obra	Nombre y ubicación de la(s) obra(s)	IMPORTE										Modidad de Ejecución	
		Presupuesto Analítico de Proyecto	Presupuesto Modificado	Devengado	Por Devengar	Avance		Metas Reales		Origen del Recurso	Población Beneficiada		
						%Físico	%Financ.	Cant.	U. Med.				Cant.
61201-000	61201 CONSTRUCCION (CECOP)	6,250	0	0	6,250	0.00%	0.00%						
61211-000	61211 INFRAEST. Y EQUIPAMIENTO EN MATERIA DE CULTURA, DEPORTE Y RECREACION	89,350	0	511,232	0	100.00%	100.00%	1	Obra	1500	Hab	Cecop	Admin. Directa
61211-001	Rehabilitación de casa cural de Iglesia Católica, Altar, Sonora	0	0	101,083	0	100.00%	100.00%	1	Obra	1500	Hab	Cecop	Admin. Directa
61211-002	Rehabilitación de cancha deportiva en Colonia Las Lomas	0	0	179,605	0	100.00%	100.00%	1	Obra	300	Hab	Cecop	Admin. Directa
61211-003	Rehabilitación de cancha y construcción de banco en Ejido Llano Blanco	6,250	0	7,300	0	100.00%	100.00%	1	Obra	300	Hab	Cecop	Admin. Directa
61211-004	Rehabilitación de alumbrado en estadio de Fútbol en la unidad deportiva Maquío Chouler	7,300	0	0	0	0.00%	0.00%	0					
61211-005	Rehabilitación de alumbrado en estadio de Fútbol de Banco Apolonia Miranda	15,650	0	0	0	0.00%	0.00%	0					
61211-006	Construcción de nichos para velas en panteón Municipal	24,900	0	0	0	0.00%	0.00%	0					
61211-007	Rehabilitación de espacio en Df. Municipal para salón de adultos Mayores	16,750	0	0	0	0.00%	0.00%	0					
61211-008	Rehabilitación de espacio en Df. Municipal para salón de adultos Mayores	16,500	0	0	0	0.00%	0.00%	0					
<b>Sub Total \$</b>		<b>95,600</b>	<b>0</b>	<b>511,232</b>	<b>0</b>	<b>100.00%</b>	<b>100.00%</b>	<b>1</b>	<b>Obra</b>	<b>1500</b>	<b>Hab</b>	<b>Falsamun</b>	<b>Admin. Directa</b>
61408-013	614 DIVISION DE TERRENOS Y CONSTRUCCION DE OBRAS DE URBANIZACION	120,000	0	91,800	0	100.00%	100.00%	1	Obra	1500	Hab	Falsamun	Admin. Directa
61408-000	61408 INFRAESTRUCTURA Y EQUIPAMIENTO EN MATERIA DE AGUA POTABLE	120,000	0	91,800	0	100.00%	100.00%	1	Obra	1500	Hab	Falsamun	Admin. Directa
61408-001	Rehabilitación de motor pozo agua potable Colonia La Otra Banda	0	0	0	0	0.00%	0.00%	0					
61408-002	Construcción de línea de conducción de agua potable de pozo nuevo a la colonia la Otra Banda	87,500	0	0	0	0.00%	0.00%	0					
61408-003	61408 INFRAESTRUCTURA Y EQUIPAMIENTO EN MATERIA DE ALCANTARILLADO	87,500	0	0	0	0.00%	0.00%	0					
61422-004	61422 PAVIMENTACION DE CALLES Y AVENIDAS	1,767,200	0	2,691,315	0	100.00%	100.00%	731	M2	1500	Hab	REP.UVE	Admin. Directa
61422-005	Rehabilitación de la red de drenaje en calle Sn de la colonia la Otra Banda	0	0	172,328	0	100.00%	100.00%	6022	M2	2500	Hab	Falsamun	Admin. Directa
61422-006	Reconstrucción Calle Zaragoza entre Carretera Intercomunal y Ave. Evaresto Ariza	1,122,000	0	2,516,987	0	100.00%	100.00%	0					
61422-007	Construcción de guarderías en carretera intercomunal en colonia la Otra Banda	690,000	0	0	0	0.00%	0.00%	0					
61422-008	Construcción de tepales en calles de la Colonia Buenos Aires	7,600	0	0	0	0.00%	0.00%	0					
61422-009	Rehabilitación de banquetas en Calle de la Colonia Las Lomas y Colonia Buenos Aires	31,300	0	0	0	0.00%	0.00%	0					
61422-010	Rehabilitación de entrada en el ejido 16 de Septiembre	6,300	0	0	0	0.00%	0.00%	0					
<b>Sub Total \$</b>		<b>1,974,700</b>	<b>0</b>	<b>2,763,115</b>	<b>0</b>	<b>100.00%</b>	<b>100.00%</b>	<b>1</b>	<b>Obra</b>	<b>1000</b>	<b>Hab</b>	<b>Falsamun</b>	<b>Admin. Directa</b>
61504-003	615 CONSTRUCCION DE VIAS DE COMUNICACION	70,000	0	55,680	0	100.00%	100.00%	1	Obra	1000	Hab	Falsamun	Admin. Directa
61504-000	61504 CONSERVACION	20,000	0	0	0	0.00%	0.00%	0					
61504-001	Mantenimiento de calles no pavimentadas	50,000	0	0	0	0.00%	0.00%	0					
61508-007	61508 CAMINOS RURALES	125,000	0	125,784	0	100.00%	100.00%	1	Obra	800	Hab	Falsamun	Admin. Directa
61508-000	621 EDIFICACION HABITACIONAL	40,000	0	0	0	0.00%	0.00%	0					
61508-001	Mante de Camino Rural Altar-Los Chiquales	40,000	0	0	0	0.00%	0.00%	0					
61508-002	Conservación de camino rural Altar - Llano Blanco Falsam	40,000	0	0	0	0.00%	0.00%	0					
61508-003	Conservación de camino rural Altar - Los Melinos Falsam	45,000	0	0	0	0.00%	0.00%	0					
<b>Sub Total \$</b>		<b>195,000</b>	<b>0</b>	<b>181,464</b>	<b>0</b>	<b>100.00%</b>	<b>100.00%</b>	<b>1</b>	<b>Obra</b>	<b>800</b>	<b>Hab</b>	<b>Falsamun</b>	<b>Admin. Directa</b>
62101-018	621 EDIFICACION HABITACIONAL	520,000	0	82,555	0	100.00%	100.00%	1	M2	1	FAMILIA	Falsamun	Admin. Directa
62101-000	62101 REMODELACION Y MEJORAMIENTO	105,000	0	82,555	0	100.00%	100.00%	7.31	M2	1	FAMILIA	Falsamun	Admin. Directa
62101-001	Construcción de techos firmes en la localidad de Altar Falsam	150,000	0	0	0	0.00%	0.00%	0					
62101-002	Mejoramiento de viviendas enjunes en muros Altar, Sonora Falsam	40,000	0	0	0	0.00%	0.00%	0					
62101-003	Construcción de cuarto dormitorio en la localidad de Altar	225,000	0	0	0	0.00%	0.00%	0					
<b>Sub Total \$</b>		<b>520,000</b>	<b>0</b>	<b>82,555</b>	<b>0</b>	<b>100.00%</b>	<b>100.00%</b>	<b>7.31</b>	<b>M2</b>	<b>1</b>	<b>FAMILIA</b>	<b>Falsamun</b>	<b>Admin. Directa</b>
62410-000	624 DIVISION DE TERRENOS Y CONSTRUCCION DE OBRAS DE URBANIZACION	300,000	0	0	0	0.00%	0.00%	0					
62410-001	62410 ELECTRIFICACION URBANA	300,000	0	0	0	0.00%	0.00%	0					
62410-000	Rehabilitación de alumbrado público en la localidad de Altar	300,000	0	0	0	0.00%	0.00%	0					
62410-001	Construcción de alumbrado público en Boulevard Carretera La Otra Banda	225,000	0	0	0	0.00%	0.00%	0					
<b>Sub Total \$</b>		<b>300,000</b>	<b>0</b>	<b>0</b>	<b>0</b>	<b>0.00%</b>	<b>0.00%</b>	<b>0</b>	<b>0</b>	<b>0</b>	<b>0</b>	<b>0</b>	<b>0</b>
<b>TOTALES</b>		<b>3,085,300</b>	<b>0</b>	<b>3,558,366</b>	<b>0</b>	<b>100.00%</b>	<b>100.00%</b>	<b>473.066</b>					

Bajo protesta de decir verdad declaramos que los Estados Financieros y sus notas, son razonablemente correctos y son responsabilidad del emisor:

LIC. LUIS ANGEL VALENZUELA MENDIVIL  
Presidente Municipal  
Nombre y Firma  
MUNICIPAL 2021-2024

C. JORGE ARSENIO ESPINOZA LINON  
Director de Obras Públicas  
Nombre y Firma  
MUNICIPAL 2021-2024



**JUSTIFICACIONES AL AVANCE FISICO FINANCIERO DE LOS PROGRAMAS Y PROYECTOS DE INVERSION**

**MUNICIPIO DE ALTAR, SONORA**

**PERIODO: DEL 01 DE ENERO AL 30 DE JUNIO 2024**

HOJA 1 DE 2

CLAVE	CAPITULO Y PARTIDA	JUSTIFICACION
61201	CONSTRUCCION	En esta partida de egresos se ejercio un nulo gasto, en relacion al presupuesto de Egresos de este ejercicio 2024. es por eso que en contabilidad se nos ve reflejado un nulo gasto en el periodo de Enero a Junio 2024
61211	INFRAESTRUCTURA Y EQUIPAMIENTO EN MATERIA DE CULTURA, DEPORTE Y RECREACION	En esta partida de egresos se nos ve reflejado un mayor gasto en relacion al presupuesto de egresos ya que al momento de elaborar nuestro presupuesto de egresos se presupuestó baja, ya que se realizaron dichas Obras con Recursos de CECOP, beneficiando a todos los habitantes de nuestro municipio en la construccion de dichas obras la cual se encuentran reflejada en el Anexo Programas y Proyectos de Inversiones de este Informe Trimestral de Enero a Junio 2024.
61408	INFRAESTRUCTURA Y EQUIPAMIENTO EN MATERIA DE AGUA POTABLE	Aunque no se presupuestó cantidad alguna al momento de elaborar el presupuesto de egresos de este ejercicio, pero durante el periodo de Enero a Junio se rehabilitó el motor del pozo de la colonia la Otra Banda de la red de agua potable beneficiando a todos nuestros habitantes de esta colonia de este municipio, para que dicho liquido vital les llegue hasta su casa sin ningun problema es por esto que se nos ve reflejado un mayor gasto en relacion al presupuesto del periodo de Enero a Junio , dicha obra se realizaron con Recursos de FAISM, la cual se encuentra reflejada en el Anexo Programas y Proyectos de Inversiones de este informe Trimestral de Enero a Junio del 2024.
61409	INFRAESTRUCTURA Y EQ. EN MATERIA DE ALCANTARILLADO	En esta partida de egresos se ejercio un nulo gasto, en relacion al presupuesto de Egresos de este ejercicio 2024. es por eso que en contabilidad se nos ve reflejado un nulo gasto en el periodo de Enero a Junio 2024
61422	PAVIMENTACION DE CALLES Y AVENIDAS	En esta partida se nos ve reflejado un mayor gasto debido a que se realizaron varias Obras de Pavimentacion de calles y avenidas, ya que dichas calles requerian de buena pavimentacion para beneficio de nuestros habitantes de este municipio, se realizaron con diferentes fondos, dichas obras se ven reflejado en el anexo de Progamas y Proyectos de Inversiones en este Informe trimestral de Enero a Junio 2024.
61504	CONSERVACION	En esta partida de egresos se ejercio un menor gasto en relacion al presupuesto, debido a que se realizo Bacheo en varias calles de la localidad para beneficio de nuestros habitantes de este municipio, dicha obra se realizo con recursos propios, mismo que se encuentra detalladamente en el Anexo de Programas y proyectos de inversion de este informe trimestral de Enero a Junio 2024
61508	CAMINOS RURALES	En esta partida de egresos se ejercio un mayor gasto, se hizo la realización de esta obra consistente en la Rehabilitación y raspado de caminos rurales, y , sin embargo se llevo a cabo dicha obra en apoyo a productores agropecuarios del municipio que salen a otras ciudades a comercializar sus productos, dicha obra se ejerció con recursos del FAISM, tambien se realizo el bacheo de varias calles de la localidad dicha obra con recursos propio se realizo, dichas obras se pueden observar tal y como se muestra en el anexo Programas y Proyectos de inversion de este informe financiero trimestral de Enero a Junio 2024 . Cabe hacer mención que dicha obra lleva un avance físico y financiero del 100% y beneficiándose en su totalidad 1800 habitantes de este municipio y la modalidad de ejecución de dicha obra fue por adjudicación directa.



JUSTIFICACIONES AL AVANCE FISICO FINANCIERO DE LOS PROGRAMAS Y PROYECTOS DE INVERSION

MUNICIPIO DE ALTAR, SONORA

PERIODO: DEL 01 DE ENERO AL 30 DE JUNIO 2024

HOJA 2 DE 2

CLAVE	CAPITULO Y PARTIDA	JUSTIFICACION
62101	OBRAS DE CONSTRUCCION PARA EDIFICIOS HABITACIONALES	En esta partida se nos ve reflejado un menor gastos debido a la realizacion de varias obras apoyando a familias vulnerables de nuestro municipio y ejidos para tener una mejor calidad de vida, dichas obras se realizaron con recursos de FAISM, mismas que se ven reflejadas en el anexo Programas y Proyectos de Inversiones en este Informe Financiero Trimestral de Enero a Junio del 2024.
62410	ELECTRIFICACION URBANA	En esta partida de egresos se ejercio un nulo gasto, en relacion al presupuesto de Egresos de este ejercicio 2024. es por eso que en contabilidad se nos ve reflejado un nulo gasto en el periodo de Enero a Junio 2024

C. LUIS ALONSO TRASLAVIÑA MIRANDA  
TESORERO MUNICIPAL  
ADMINISTRACION 2021-2024

**MUNICIPIO DE ALTAR, SONORA**  
**Montos Pagados por Ayudas y Subsidios**  
**Del 01 de Abril al 30 de Junio de 2024**

Concepto	Ayuda	Subsidio	Sector (económico o social)	Beneficiario	CURP	RFC	Monto Pagado
41502 Transferencias para gastos de operación		X	Economico	Lucero Cordova C/Apoyo a Dr. Centro Salud			7,000.00
41502 Transferencias para gastos de operación		X	Economico	Eslephany M. Langton S/Apoyo Dr. Centro de Salud			3,500.00
41502 Transferencias para gastos de operación		X	Economico	Kasandra I. Valle Leyvas/Apoyo Dr. Centro Salud			3,500.00
44101 Ayudas sociales a personas		X	Economico				0.00
44108 Ayudas sociales y culturales		X	Economico	Desarrollos Inmobiliarios Punta Cantera/Renta Icatson		DIP110124A62	3,956
44108 Ayudas sociales y culturales		X	Economico	Desarrollos Inmobiliarios Punta Cantera/Renta Icatson		DIP110124A62	3,956
44201 Becas educativas							0
44301 Ayudas sociales a instituciones de enseñanza		X	Economico	Maria Azucena Vidrios/Alimentos Jardin de Niños		VIMM690226JR7	2,568
44301 Ayudas sociales a instituciones de enseñanza		X	Economico	Maria Azucena Vidrios/Alimentos Jardin de Niños		VIMM690226JR7	1,540
44204 Fomento Deportivo	X		Social	Ana Cecilia Hernandez/Articulos deportivos		HENA8005156JA	5,800.00
44302 Acciones sociales basicas	X		Social	DIF Sonora/Despensas		SDJ831007RD4	0.00
						<b>TOTAL</b>	<b>31,820</b>

# MUNICIPIO DE ALTAR, SONORA

Formato del programa con recursos concurrentes por orden de gobierno  
Del 01 de Enero al 30 de Junio de 2024

Nombre del Programa	Federal		Estatad		Municipal		Otros		Monto Total
	Dependencia/ Entidad	Aportacion (monto)	Dependencia/ Entidad	Aportacion (Monto)	Dependencia/ Entidad	Aportacion (monto)	Dependencia/ Entidad	Aportacion (monto)	
a	b	c	d.	e	f	g	h	i	j=c+e+g+i
N-A	N-A	0.00	N-A	0.00	N-A	0.00	N-A	0.00	0.00
N-A	N-A	0.00	N-A	0.00	N-A	0.00	N-A	0.00	0.00


# MUNICIPIO DE ALTAR

Montos que reciban, obras y acciones a realizar con el FAIS del 01 de Enero al 30 de Junio de 2024

Monto que reciban del FISM

3,417,368.00

Obras o acciones a realizar	Costo		Ubicación		Meras	Beneficiarios
	Entidad	Municipio	Localidad			
<b>REMODELACION Y MEJORAMIENTO</b> Construcción Cuarto Baño en Altar, Colonia La Otra Banda	Sonora	Altar	Altar	7.31 Mts 2	1 Familia	
<b>INFRAESTRUCTURA Y EQUIPAMIENTO EN MATERIA DE AGUA POTABLE</b> Rehabilitación de motor pozo agua potable Colonia La Otra Banda	Sonora	Altar	Altar	1 Obra	1500 Habitantes	
<b>PAVIMENTACION DE CALLES Y AVENIDAS</b> Recarpeteo Calle Zaragoza entre Carretera Internacional y Ave. Evaristo Araiza	Sonora	Altar	Altar	6022 Mts.2	2500 Habitantes	
<b>CAMINOS RURALES</b> Matto de Camino Rural Altar-Los Chacuales	Sonora	Altar	Altar	1 Obra	800 Habitantes	
<b>COMISIONES BANCARIAS</b> -Comisión e iva x transferencia spel						
<b>Totales</b>						




**C. LUIS ANGEL VALENZUELA MENDIVIL**  
Presidente Municipal  
Nombre y Firma

**C. JORGE ARSENO ESPINOZA LIMON**  
Director de Obras Publicas  
Nombre y Firma  
Municipio de Altar 2021-2024

ISAF-6978...  
8/12/2024 1:45:57 PM

ADMINISTRACIÓN MUNICIPAL 2021-2024



# MUNICIPIO DE ALTAR, SONORA

Formato de Informacion de Aplicación de recursos

## FORTAMUN 2024

del 01 de Abril al 30 de Junio de 2024

EGRESOS	
Destino de las Aportaciones	Monto Pagado
Sueldos	1,135,445
Sueldo Base Personal Eventual	0
Prima Vacacional	2,649
Gratificación Fin de Año	4,129
Remuneraciones por horas extras	
Apoyo a la Capacitación	
Materiales, Utiles y Equipos Menores de Oficina	23,868
Material de Limpieza	2,367
Productos Alimenticios P/Personal en Instalaciones	6,021
Medicinas y Productos Farmaceuticos	
Combustibles	606,585
Lubricantes y Aditivos	143,025
Vestuarios y Uniformes	
Herramientas Menores	13,839
Seguros de Responsabilidad Patrimonial y Fianzas	
Mantenimiento y Conservación de Inmuebles	17,916
Mantenimiento y Conservación de Mobiliario y Equipo	31,639
Mantenimiento y Conservación de Equipo de Transporte	216,580
Impresiones y publicaciones oficiales	
Impuestos y derechos ( Conagua-Fortamun )	16,660
Viáticos	
Aguinaldos por pagar ( 2023 )	
Jose Ruben Fragoso Calles ( Proveedor 2022 )	
Comisiones Bancarias	438
<b>Total</b>	<b>2,221,161</b>

# MUNICIPIO DE ALTAR, SONORA

## FORMATO DE INFORMACIÓN DE OBLIGACIONES PAGADAS O GARANTIZADAS CON FONDOS FEDERALES

01 DE ENERO AL 30 DE JUNIO DE 2024

Tipo de Obligación	Plazo	Tasa	Fin, Destino y Objeto	Acreedor, Proveedor o Contratista	Importe Total	Fondo	Importe Garantizado	Importe y porcentaje del Total que se paga y garantiza con el recurso de dichos Fondos	
								Importe Pagado	% Respecto al Total
			<b>NO APLICA</b>						

EL MUNICIPIO DE ALTAR, SONORA AL CIERRE DEL PERIODO NO CUENTA CON OBLIGACIONES PAGADAS O GARANTIZADAS CON FONDOS FEDERALES

# MUNICIPIO DE ALTAR, SONORA

## FORMATO DEL EJERCICIO Y DESTINO DE GASTO FEDERALIZADO Y REINTEGROS

01 ENERO AL 30 DE JUNIO DE 2024

PROGRAMA O FONDO	DESTINO DE LOS RECURSOS	EJERCICIO		REINTEGRO
		DEVENGADO	PAGADO	
FAISM	Infraestructura Social del Municipio y Comisarias (16 sept y Llano Blanco)	3,418,100	2,802,439	615,661
FORTAMUN	Gastos Generales en Seguridad Pública del Municipio	4,273,513	3,756,814	516,699



# MUNICIPIO DE ALTAR. INFORME TRIMESTRAL ENERO A JUNIO 2024.

## LEY DE DISCIPLINA FINANCIERA (LDF). ÍNDICE.

- ESTADO DE SITUACIÓN FINANCIERA DETALLADO.
- INFORME ANALÍTICO DE LA DEUDA PÚBLICA Y OTROS PASIVOS.
- INFORME ANALÍTICO DE OBLIGACIONES DIFERENTES DE FINANCIAMIENTO.
- BALANCE PRESUPUESTARIO.
- ESTADO ANALÍTICO DE INGRESOS DETALLADO.
- ESTADO ANALÍTICO DEL EJERCICIO DEL PRESUPUESTO DE EGRESOS DETALLADO CLASIFICACIÓN POR OBJETO DEL GASTO (CAPÍTULO Y CONCEPTO).
- ESTADO ANALÍTICO DEL EJERCICIO DEL PRESUPUESTO DE EGRESOS DETALLADO CLASIFICACIÓN ADMINISTRATIVA.
- ESTADO ANALÍTICO DEL EJERCICIO DEL PRESUPUESTO DE EGRESOS DETALLADO CLASIFICACIÓN FUNCIONAL (FINALIDAD Y FUNCION).
- ESTADO ANALÍTICO DEL EJERCICIO DEL PRESUPUESTO DE EGRESOS DETALLADO CLASIFICACIÓN SERVICIOS PERSONALES POR CATEGORÍA.

**MUNICIPIO DE ALTAR, SONORA**  
ESTADO DE SITUACION FINANCIERA DETALLADO LDF 1  
DEL 01 DE ENERO AL 30 DE JUNIO DE 2024

FORMATO 1

Concepto	30-Jun-24	30-Jun-23
<b>ACTIVO</b>		
<b>Activo Circulante</b>		
a. Efectivo y Equivalentes (a=a1+a2+a3+a4+a5+a6+a7)	2,303,882	2,179,107
a1) Efectivo	80,179	58,774
a2) Bancos/Tesorería	2,223,683	2,120,333
a3) Bancos/Dependencias y Otros	0	0
a4) Inversiones Temporales (hasta 3 meses)	0	0
a5) Fondos con Afectación Específica	0	0
a6) Depósitos de Fondos de Terceros en Garantía y/o Administración	0	0
a7) Otros Efectivos y Equivalentes	0	0
b. Derechos a Recibir Efectivo o Equivalentes (b=b1+b2+b3+b4+b5+b6+b7)	18,140,787	18,133,440
b1) Inversiones Financieras de Corto Plazo	0	0
b2) Cuentas por Cobrar a Corto Plazo	0	0
b3) Deudores Diversos por Cobrar a Corto Plazo	18,140,787	18,133,440
b4) Ingresos por recuperar a Corto Plazo	0	0
b5) Deudores por anticipos de la Tesorería a corto plazo	0	0
b6) Prestamos Otorgados a corto plazo	0	0
b7) Otros Derechos a Recibir Efectivo o Equivalentes a corto plazo	0	0
c. Derechos a recibir Bienes o Servicios (c=c1+c2+c3+c4+c5)	764,238	764,238
c1) anticipo a proveedores por adquisición de Bienes y Prestación de Servicios a corto plazo	458,096	458,096
c2) Anticipo a proveedores por adquisición de bienes inmuebles y Muebles a corto plazo	0	0
c3) anticipo a proveedores por adquisición de bienes intangibles a corto plazo	0	0
c4) anticipo a contratistas por obras, públicas a corto plazo	0	0
c5) Otros Derechos a Recibir bienes o servicios a corto plazo	306,142	306,142
d. Inventarios (d=d1+d2+d3+d4+d5)	0	0
d1) Inventario de Mercancías para venta	0	0
d2) Inventario de Mercancías Terminadas	0	0
d3) Inventario de Mercancías en Proceso de Elaboración	0	0
d4) Inventario de Materias Primas, Materiales y Suministros para producción	0	0
d5) Bienes en tránsito	0	0
e. Almacenes	0	0
f. Estimación por Pérdida o Deterioro de Activos circulantes (f=f1+f2)	0	0
f1) Estimación para cuentas incobrables por derechos a recibir Efectivo o Equivalentes	0	0
f2) Estimación por deterioro de inventarios	0	0
g. Otros Activos Circulantes (g=g1+g2+g3+g4)	0	0
g1) valores en garantía	0	0
g2) Bienes en garantía (excluye depósitos de fondos)	0	0
g3) Bienes Derivados de Embargos, Decomisos, Aseguramientos y Dación en pago	0	0
g4) Adquisición con Fondos de Terceros	0	0
<b>IA. Total de Activos Circulantes (IA=a+b+c+d+e+f+g)</b>	<b>21,208,887</b>	<b>21,076,785</b>
<b>PASIVO</b>		
<b>Pasivo Circulante</b>		
a. Cuentas por Pagar a Corto Plazo (a=a1+a2+a3+a4+a5+a6+a7+a8+a9)	7,262,430	5,748,093
a1) Servicios Personales por Pagar a Corto plazo	895,988	893,285
a2) Proveedores por pagar a corto plazo	581,109	228,417
a3) Participaciones por Obras Públicas por pagar a corto plazo	0	0
a4) Participaciones y Aportaciones por pagar a corto plazo	0	0
a5) Transferencias Otorgadas por pagar a corto plazo	131,725	131,725
a6) Intereses, comisiones y otros gastos de la deuda pública por pagar a corto plazo	0	0
a7) Retenciones y Contribuciones por pagar a corto plazo	5,562,186	3,964,546
a8) Devoluciones de la ley de ingresos por pagar a corto plazo	0	0
a9) Otras Cuentas por pagar a corto plazo	111,422	500,140
b. Documentos por pagar a corto plazo (b=b1+b2+b3)	0	0
b1) Documentos Comerciales por pagar a corto plazo	0	0
b2) Documentos con comisiones por Obras Públicas por pagar a corto plazo	0	0
b3) Otros Documentos por pagar a corto plazo	0	0
c. Porción a Corto plazo de la Deuda pública a largo plazo (c=c1+c2)	0	0
c1) Porción a Corto Plazo de la Deuda Pública	0	0
c2) Porción a corto plazo de arrendamiento financiero	0	0
d. Títulos y Valores a corto plazo	0	0
e. Pasivos Diferidos a corto plazo (e=e1+e2+e3)	0	0
e1) Ingresos cobrados por Adelantado a Corto Plazo	0	0
e2) Intereses cobrados por adelantado a corto plazo	0	0
e3) Otros Pasivos Diferidos a Corto Plazo	0	0
f. Fondos y bienes de Terceros en garantía y/o administración a corto plazo (f=f1+f2+f3+f4+f5+f6)	0	0
f1) fondos en garantía a corto plazo	0	0
f2) fondos en administración a corto plazo	0	0
f3) fondos contingentes a corto plazo	0	0
f4) Fondos de fideicomisos, mandatos y contratos analogos a corto plazo	0	0
f5) otros fondos de terceros en garantía y/o administración a corto plazo	0	0
f6) valores y bienes en garantía a corto plazo	0	0
g. provisiones a corto plazo (g=g1+g2+g3)	0	0
g1) Provision para demandas y juicios a corto plazo	0	0
g2) provision para contingencias a corto plazo	0	0
g3) Otras Provisiones a corto plazo	0	0
h. Otros pasivos a corto plazo (h=h1+h2+h3)	0	0
h1) Ingresos por clasificar	0	0
h2) recaudación por participar	0	0
h3) Otros pasivos circulantes	0	0
<b>IIA. Total de Pasivos Circulantes (IIA=a+b+c+d+e+f+g+h)</b>	<b>7,262,430</b>	<b>5,748,093</b>

**MUNICIPIO DE ALTAR**  
**ESTADO ANALITICO DE INGRESOS DETALLADOS LDF**  
**DEL 1 DE ENERO AL 30 DE JUNIO DE 2023**

FORMATO 5

Concepto (c)	Ingreso					Diferencia (e-a)
	Estimado (d) (a)	Ampliaciones/ (Reducciones) (b)	Modificado (c)	Devengado (d)	Recaudado (e)	
<b>Ingresos de Libre Disposición</b>						
A. Impuestos	3,273,752.00	0.00	3,273,752.00	2,346,733.00	2,346,733.00	-927,019.00
B. Cuotas y Aportaciones de Seguridad Social	0.00	0.00	0.00	0.00	0.00	0.00
C. Contribuciones de Mejoras	0.00	0.00	0.00	0.00	0.00	0.00
D. Derechos	4,649,056.00	0.00	4,649,056.00	2,966,008.00	2,966,008.00	-1,683,048.00
E. Productos	39,201.00	0.00	39,201.00	5,070.00	5,070.00	-34,131.00
F. Aprovechamientos	384,838.00	0.00	384,838.00	243,312.00	243,312.00	-141,526.00
G. Ingresos por Ventas de Bienes y Servicios	14,845,207.00	0.00	14,845,207.00	14,499,535.00	14,499,535.00	-345,672.00
H. Participaciones (H=h1+h2+h3+h4+h5+h6+h7+h8+h9+h10+h11)	8,882,733.00	0.00	8,882,733.00	9,421,847.00	9,421,847.00	539,114.00
h1) Fondo General de Participaciones	3,253,438.00	0.00	3,253,438.00	2,602,567.00	2,602,567.00	-650,881.00
h2) Fondo de Fomento Municipal	1,522,842.00	0.00	1,522,842.00	1,502,840.00	1,502,840.00	-20,002.00
h3) Fondo de Fiscalización y Recaudación	0.00	0.00	0.00	0.00	0.00	0.00
h4) Fondo de Compensación	0.00	0.00	0.00	0.00	0.00	0.00
h5) Fondo de Extracción de Hidrocarburos	0.00	0.00	0.00	0.00	0.00	0.00
h6) Impuesto Especial Sobre Producción y Servicios	182,849.00	0.00	182,849.00	165,926.00	165,926.00	-16,923.00
h7) 0.36% de la Recaudación Federal Participable	0.00	0.00	0.00	0.00	0.00	0.00
h8) 3.17% Sobre Extracción de Petróleo	0.00	0.00	0.00	0.00	0.00	0.00
h9) Gasolinas y Diésel	411,380.00	0.00	411,380.00	298,456.00	298,456.00	-112,924.00
h10) Fondo del Impuesto Sobre la Renta	65,239.00	0.00	65,239.00	38,399.00	38,399.00	-26,840.00
h11) Fondo de Estabilización de los Ingresos de las Entidades Federales	526,726.00	0.00	526,726.00	469,510.00	469,510.00	-57,216.00
I. Incentivos Derivados de la Colaboración Fiscal (I=i1+i2+i3+i4+i5)	108,530.00	0.00	108,530.00	108,679.00	108,679.00	149.00
i1) Fondo de Compensación ISAN	15,651.00	0.00	15,651.00	13,042.00	13,042.00	-2,609.00
i2) Impuesto Sobre Automóviles Nuevos	88,812.00	0.00	88,812.00	95,637.00	95,637.00	6,825.00
i3) Fondo de Compensación de Repecos-Intermedios	0.00	0.00	0.00	0.00	0.00	0.00
i4) Otros Incentivos Económicos	4,067.00	0.00	4,067.00	0.00	0.00	-4,067.00
J. Transferencias	0.00	0.00	0.00	0.00	0.00	0.00
K. Convenios	0.00	0.00	0.00	0.00	0.00	0.00
k1) Otros Convenios y Subsidios	0.00	0.00	0.00	1,080,447.00	1,080,447.00	1,080,447.00
L. Otros Ingresos de Libre Disposición (L=l1+l2)	0.00	0.00	0.00	1,080,447.00	1,080,447.00	1,080,447.00
l1) Participaciones en Ingresos Locales	0.00	0.00	0.00	0.00	0.00	0.00
l2) Otros Ingresos de Libre Disposición	0.00	0.00	0.00	0.00	0.00	0.00
<b>I. Total de Ingresos de Libre Disposición (I=A+B+C+D+E+F+G+H+I+J+K+L)</b>	<b>23,300,584.00</b>	<b>0.00</b>	<b>23,300,584.00</b>	<b>21,249,784.00</b>	<b>21,249,784.00</b>	<b>-2,050,800.00</b>

<b>Transferencias Federales Etiquetadas</b>						
A. Aportaciones (A=a1+a2+a3+a4+a5+a6+a7+a8)	7,805,875.00	0.00	7,805,875.00	7,724,082.00	7,724,082.00	-81,793.00
a1) Fondo de Aportaciones para la Nómina Educativa y Gasto Operativo	0.00	0.00	0.00	0.00	0.00	0.00
a2) Fondo de Aportaciones para los Servicios de Salud	0.00	0.00	0.00	0.00	0.00	0.00
a3) Fondo de Aportaciones para la Infraestructura Social	3,449,587.00	0.00	3,449,587.00	3,417,367.00	3,417,367.00	-32,220.00
a4) Fondo de Aportaciones para el Fortalecimiento de los Municipios y de las Demarcaciones Territoriales del Distrito Federal	4,356,288.00	0.00	4,356,288.00	4,306,715.00	4,306,715.00	-49,573.00
a5) Fondo de Aportaciones Múltiples	0.00	0.00	0.00	0.00	0.00	0.00
a6) Fondo de Aportaciones para la Educación, Tecnológica y de Adultos	0.00	0.00	0.00	0.00	0.00	0.00
a7) Fondo de Aportaciones para la Seguridad Pública de los Estados y del Distrito Federal	0.00	0.00	0.00	0.00	0.00	0.00
a8) Fondo de Aportaciones para el Fortalecimiento de las Entidades Federales	0.00	0.00	0.00	0.00	0.00	0.00
B. Convenios (B=b1+B2+B3+B4)	0.00	0.00	0.00	0.00	0.00	0.00
b1) Convenios de Protección Social en Salud	0.00	0.00	0.00	0.00	0.00	0.00
b2) Convenios de Descentralización	0.00	0.00	0.00	0.00	0.00	0.00
b3) Convenios de Reasignación	0.00	0.00	0.00	0.00	0.00	0.00

b4) Otros Convenios y Subsidios	0.00	0.00	0.00	0.00	0.00	0.00	0.00	0.00	0.00
<b>C. Fondos Distintos de Aportaciones (C=c1+c2)</b>	0.00	0.00	0.00	0.00	0.00	0.00	0.00	0.00	0.00
c1) Fondo para Entidades Federativas y Municipios Productores de Hidrocarburos	0.00	0.00	0.00	0.00	0.00	0.00	0.00	0.00	0.00
c2) Fondo Minero	0.00	0.00	0.00	0.00	0.00	0.00	0.00	0.00	0.00
D. Transferencias, Subsidios y Subvenciones, y Pensiones y Jubilaciones	0.00	0.00	0.00	0.00	0.00	0.00	0.00	0.00	0.00
E. Otras Transferencias Federales Etiquetadas	0.00	0.00	0.00	0.00	0.00	0.00	0.00	0.00	0.00
<b>II. Total de Transferencias Federales Etiquetadas (II = A + B + C + D + E)</b>	<b>7,805,875.00</b>	<b>0.00</b>	<b>7,805,875.00</b>	<b>0.00</b>	<b>7,724,082.00</b>	<b>0.00</b>	<b>7,724,082.00</b>	<b>0.00</b>	<b>-81,793.00</b>

<b>Ingresos Derivados de Financiamientos</b>									
A. Ingresos Derivados de Financiamientos	0.00	0.00	0.00	0.00	0.00	0.00	0.00	0.00	0.00
<b>III. Total Ingresos Derivados de Financiamientos</b>	<b>0.00</b>	<b>0.00</b>	<b>0.00</b>	<b>0.00</b>	<b>0.00</b>	<b>0.00</b>	<b>0.00</b>	<b>0.00</b>	<b>0.00</b>
<b>IV. Total de Ingresos (IV = I + II + III)</b>	<b>31,106,459.00</b>	<b>0.00</b>	<b>31,106,459.00</b>	<b>28,973,866.00</b>	<b>28,973,866.00</b>	<b>28,973,866.00</b>	<b>28,973,866.00</b>	<b>28,973,866.00</b>	<b>-2,132,593.00</b>

<b>Datos Informativos</b>									
1. Ingresos Derivados de Financiamientos con Fuente de Pago de Ingresos de Libre Disposición	0.00	0.00	0.00	0.00	0.00	0.00	0.00	0.00	0.00
2. Ingresos Derivados de Financiamientos con Fuente de Pago de Transferencias Federales Etiquetadas	0.00	0.00	0.00	0.00	0.00	0.00	0.00	0.00	0.00
3. Ingresos Derivados de Financiamientos (3 = 1 + 2)	0.00	0.00	0.00	0.00	0.00	0.00	0.00	0.00	0.00

# MUNICIPIO DE ALTAR, SONORA

ESTADO ANALITICO DEL EJERCICIO DEL PRESUPUESTO DE EGRESOS DETALLADO CLASIFICACION POR OBJETO DEL GASTO  
(CAPITULO Y CONCEPTO) LDF 6a)

DEL 1 DE ENERO AL 30 DE JUNIO DE 2024

Concepto (c)	Egresos					Subejercicio F= (c-d)
	Aprobado (d) (a)	Ampliaciones/ (Reducciones) (b)	Modificado (c)	Devengado (d)	Pagado (e)	
<b>I. Gasto No Etiquetado (I=A+B+C+D+E+F+G+H+I)</b>	<b>24,728,134</b>	<b>0</b>	<b>24,728,134</b>	<b>20,669,739</b>	<b>20,669,739</b>	<b>4,058,395</b>
<b>A. Servicios Personales (A=a1+a2+a3+a4+a5+a6+a7)</b>	<b>13,219,692</b>	<b>0</b>	<b>13,219,692</b>	<b>11,041,967</b>	<b>11,041,967</b>	<b>2,177,735</b>
a1) Remuneraciones al Personal de Carácter Permanente	11,517,192	0	11,517,192	8,864,030	8,864,030	2,653,162
a2) Remuneraciones al Personal de Carácter Transitorio	99,000	0	99,000	389,008	389,008	-290,008
a3) Remuneraciones Adicionales y Especiales	90,000	0	90,000	98,894	98,894	-8,894
a4) Seguridad Social	1,506,000	0	1,506,000	1,685,025	1,685,025	-179,025
a5) Otras Prestaciones Sociales y Económicas	7,500	0	7,500	5,000	5,000	2,500
a6) Previsiones	0	0	0	0	0	0
a7) Pago de Estímulos a Servidores Públicos	0	0	0	0	0	0
<b>B. Materiales y Suministros (B=b1+b2+b3+b4+b5+b6+b7+b8+b9)</b>	<b>3,050,700</b>	<b>0</b>	<b>3,050,700</b>	<b>3,306,307</b>	<b>3,306,307</b>	<b>-255,607</b>
b1) Materiales de Administración, Emisión de Documentos y Artículos Oficiales	177,000	0	177,000	118,276	118,276	58,724
b2) Alimentos y Utensilios	75,000	0	75,000	41,609	41,609	33,391
b3) Materias Primas y Materiales de Producción y Comercialización	0	0	0	0	0	0
b4) Materiales y Artículos de Construcción y de Reparación	0	0	0	0	0	0
b5) Productos Químicos, Farmacéuticos y de Laboratorio	10,500	0	10,500	0	0	10,500
b6) Combustibles, Lubrificantes y Aditivos	2,632,200	0	2,632,200	3,056,455	3,056,455	-424,255
b7) Vestuario, Blancos, Prendas de Protección y Artículos Deportivos	6,000	0	6,000	0	0	6,000
b8) Materiales y Suministros Para Seguridad	0	0	0	0	0	0
b9) Herramientas, Refacciones y Accesorios Menores	150,000	0	150,000	89,967	89,967	60,033
<b>C. Servicios Generales (C=c1+c2+c3+c4+c5+c6+c7+c8+c9)</b>	<b>7,843,812</b>	<b>0</b>	<b>7,843,812</b>	<b>6,233,844</b>	<b>6,233,844</b>	<b>1,609,968</b>
c1) Servicios básicos	4,665,000	0	4,665,000	3,960,054	3,960,054	714,946
c2) Servicios de Arrendamiento	480,000	0	480,000	0	0	480,000
c3) Servicios Profesionales, Científicos, Técnicos y Otros Servicios	114,000	0	114,000	98,829	98,829	15,171
c4) Servicios Financieros, Bancarios y Comerciales	36,000	0	36,000	31,699	31,699	4,301
c5) Servicios de Instalación, Reparación, Mantenimiento y Conservación	1,848,000	0	1,848,000	1,728,831	1,728,831	119,169
c6) Servicios de Comunicación Social y Publicidad	90,000	0	90,000	47,037	47,037	42,963
c7) Servicios de Traslado y Viáticos	153,000	0	153,000	64,886	64,886	88,114
c8) Servicios Oficiales	90,000	0	90,000	106,912	106,912	-16,912
c9) Otros Servicios Generales	367,812	0	367,812	205,696	205,696	162,216
<b>D. Transferencias, Asignaciones, Subsidios y Otras Ayudas (D=d1+d2+d3+d4+d5+d6+d7+d8+d9)</b>	<b>571,680</b>	<b>0</b>	<b>571,680</b>	<b>87,631</b>	<b>87,631</b>	<b>484,049</b>
d1) Transferencias Internas y Asignaciones al Sector Público	201,000	0	201,000	42,500	42,500	158,500
d2) Transferencias al Resto del Sector Público	0	0	0	0	0	0
d3) Subsidios y Subvenciones	0	0	0	0	0	0
d4) Ayudas Sociales	370,680	0	370,680	45,131	45,131	325,549
d5) Pensiones y Jubilaciones	0	0	0	0	0	0
d6) Transferencias a Fideicomisos, Mandatos y Otros Análogos	0	0	0	0	0	0
d7) Transferencias a la Seguridad Social	0	0	0	0	0	0
d8) Donativos	0	0	0	0	0	0
d9) Transferencias al Exterior	0	0	0	0	0	0
<b>E. Bienes Muebles, Inmuebles e Intangibles (E=e1+e2+e3+e4+e5+e6+e7+e8+e9)</b>	<b>42,250</b>	<b>0</b>	<b>42,250</b>	<b>0</b>	<b>0</b>	<b>42,250</b>
e1) Mobiliario y Equipo de Administración	36,250	0	36,250	0	0	36,250
e2) Mobiliario y Equipo Educativo y Recreativo	0	0	0	0	0	0
e3) Equipo e Instrumental Médico y de Laboratorio	0	0	0	0	0	0

e4) Vehículos y Equipo de Transporte	0	0	0	0	0	0	0	0	0	0	0
e5) Equipo de Defensa y Seguridad	0	0	0	0	0	0	0	0	0	0	0
e6) Mecánica, Otros Equipos y Herramientas	0	0	0	0	0	0	0	0	0	0	0
e7) Activos Biológicos	0	0	0	0	0	0	0	0	0	0	0
e8) Bienes Inmuebles	0	0	0	0	0	0	0	0	0	0	0
e9) Activos Intangibles	6,000	0	0	0	0	0	0	0	0	0	0
<b>F. Inversión Pública (F=f1+f2+f3)</b>	<b>6,000</b>	<b>0</b>	<b>0</b>	<b>0</b>	<b>0</b>	<b>0</b>	<b>0</b>	<b>0</b>	<b>0</b>	<b>0</b>	<b>6,000</b>
f1) Obra Pública en Bienes de Dominio Público	0	0	0	0	0	0	0	0	0	0	0
f2) Obra Pública en Bienes Propios	0	0	0	0	0	0	0	0	0	0	0
f3) Proyectos Productivos y Acciones de Fomento	0	0	0	0	0	0	0	0	0	0	0
<b>G. Inversiones Financieras y Otras Provisiones (G=g1 + g2 + g3 + g4 + g5 + g6 + g7)</b>	<b>0</b>	<b>0</b>	<b>0</b>	<b>0</b>	<b>0</b>	<b>0</b>	<b>0</b>	<b>0</b>	<b>0</b>	<b>0</b>	<b>0</b>
g1) Inversiones Para el Fomento de Actividades Productivas	0	0	0	0	0	0	0	0	0	0	0
g2) Acciones y Participaciones de Capital	0	0	0	0	0	0	0	0	0	0	0
g3) Compra de Títulos y Valores	0	0	0	0	0	0	0	0	0	0	0
g4) Otros Derechos a Recibir Efectivo o Equivalentes a corto plazo	0	0	0	0	0	0	0	0	0	0	0
g5) Inversiones en Fideicomisos, Mandatos y Otros Análogos	0	0	0	0	0	0	0	0	0	0	0
Fideicomiso de Desastres Naturales (Informativo)	0	0	0	0	0	0	0	0	0	0	0
g6) Otras Inversiones Financieras	0	0	0	0	0	0	0	0	0	0	0
g7) Provisiones para Contingencias y Otras Erogaciones Especiales	0	0	0	0	0	0	0	0	0	0	0
<b>H. Participaciones y Aportaciones (H=h1+h2+h3)</b>	<b>0</b>	<b>0</b>	<b>0</b>	<b>0</b>	<b>0</b>	<b>0</b>	<b>0</b>	<b>0</b>	<b>0</b>	<b>0</b>	<b>0</b>
h1) Participaciones	0	0	0	0	0	0	0	0	0	0	0
h2) Aportaciones	0	0	0	0	0	0	0	0	0	0	0
h3) Convenios	0	0	0	0	0	0	0	0	0	0	0
<b>I. Deuda Pública (I=i1+i2+i3+i4+i5+i6+i7)</b>	<b>0</b>	<b>0</b>	<b>0</b>	<b>0</b>	<b>0</b>	<b>0</b>	<b>0</b>	<b>0</b>	<b>0</b>	<b>0</b>	<b>0</b>
i1) Amortización de la Deuda Pública	0	0	0	0	0	0	0	0	0	0	0
i2) Intereses de la Deuda Pública	0	0	0	0	0	0	0	0	0	0	0
i3) Comisiones de la Deuda Pública	0	0	0	0	0	0	0	0	0	0	0
i4) Gastos de la Deuda Pública	0	0	0	0	0	0	0	0	0	0	0
i5) Costo por Coberturas	0	0	0	0	0	0	0	0	0	0	0
i6) Apoyos Financieros	0	0	0	0	0	0	0	0	0	0	0
i7) Adeudos de Ejercicios Fiscales Anteriores (ADEFAS)	0	0	0	0	0	0	0	0	0	0	0
<b>II. Gasto Etiquetado (II=A+B+C+D+E+F+G+H+I)</b>	<b>3,085,300</b>	<b>0</b>	<b>3,085,300</b>	<b>0</b>	<b>0</b>	<b>0</b>	<b>0</b>	<b>0</b>	<b>0</b>	<b>0</b>	<b>0</b>
<b>A. Servicios Personales (A=a1+a2+a3+a4+a5+a6+a7)</b>	<b>0</b>	<b>0</b>	<b>0</b>	<b>0</b>	<b>0</b>	<b>0</b>	<b>0</b>	<b>0</b>	<b>0</b>	<b>0</b>	<b>0</b>
a1) Remuneraciones al Personal de Carácter Permanente	0	0	0	0	0	0	0	0	0	0	0
a2) Remuneraciones al Personal de Carácter Transitorio	0	0	0	0	0	0	0	0	0	0	0
a3) Remuneraciones Adicionales y Especiales	0	0	0	0	0	0	0	0	0	0	0
a4) Seguridad Social	0	0	0	0	0	0	0	0	0	0	0
a5) Otras Prestaciones Sociales y Económicas	0	0	0	0	0	0	0	0	0	0	0
a6) Provisiones	0	0	0	0	0	0	0	0	0	0	0
a7) Pago de Estímulos a Servidores Públicos	0	0	0	0	0	0	0	0	0	0	0
<b>B. Materiales y Suministros (B=b1+b2+b3+b4+b5+b6+b7+b8+b9)</b>	<b>0</b>	<b>0</b>	<b>0</b>	<b>0</b>	<b>0</b>	<b>0</b>	<b>0</b>	<b>0</b>	<b>0</b>	<b>0</b>	<b>0</b>
b1) Materiales de Administración, Emisión de Documentos y Artículos Oficiales	0	0	0	0	0	0	0	0	0	0	0
b2) Alimentos y Utensilios	0	0	0	0	0	0	0	0	0	0	0
b3) Materias Primas y Materiales de Producción y Comercialización	0	0	0	0	0	0	0	0	0	0	0
b4) Materiales y Artículos de Construcción y de Reparación	0	0	0	0	0	0	0	0	0	0	0
b5) Productos Químicos, Farmacéuticos y de Laboratorio	0	0	0	0	0	0	0	0	0	0	0
b6) Combustibles, Lubrificantes y Aditivos	0	0	0	0	0	0	0	0	0	0	0
b7) Vestuario, Blancos, Prendas de Protección y Artículos Deportivos	0	0	0	0	0	0	0	0	0	0	0
b8) Materiales y Suministros Para Seguridad	0	0	0	0	0	0	0	0	0	0	0
b9) Herramientas, Refacciones y Accesorios Menores	0	0	0	0	0	0	0	0	0	0	0
<b>C. Servicios Generales (C=c1+c2+c3+c4+c5+c6+c7+c8+c9)</b>	<b>0</b>	<b>0</b>	<b>0</b>	<b>0</b>	<b>0</b>	<b>0</b>	<b>0</b>	<b>0</b>	<b>0</b>	<b>0</b>	<b>0</b>
c1) Servicios Básicos	0	0	0	0	0	0	0	0	0	0	0
c2) Servicios de Arrendamiento	0	0	0	0	0	0	0	0	0	0	0
c3) Servicios Profesionales, Científicos, Técnicos y Otros Servicios	0	0	0	0	0	0	0	0	0	0	0

c4) Servicios Financieros, Bancarios y Comerciales	0	0	0	0	0	0	0	0	0	0	0
c5) Servicios de Instalación, Reparación, Mantenimiento y Conservación	0	0	0	0	0	0	0	0	0	0	0
c6) Servicios de Comunicación Social y Publicidad	0	0	0	0	0	0	0	0	0	0	0
c7) Servicios de Traslado y Viáticos	0	0	0	0	0	0	0	0	0	0	0
c8) Servicios Oficiales	0	0	0	0	0	0	0	0	0	0	0
c9) Otros Servicios Generales	0	0	0	0	0	0	0	0	0	0	0
<b>D. Transferencias, Asignaciones, Subsidios y Otras Ayudas (D=e1+d2+d3+d4+d5+d6+d7+d8+d9)</b>	<b>0</b>	<b>0</b>	<b>0</b>	<b>0</b>	<b>0</b>	<b>0</b>	<b>0</b>	<b>0</b>	<b>0</b>	<b>0</b>	<b>0</b>
d1) Transferencias Internas y Asignaciones al Sector Público	0	0	0	0	0	0	0	0	0	0	0
d2) Transferencias al Resto del Sector Público	0	0	0	0	0	0	0	0	0	0	0
d3) Subsidios y Subvenciones	0	0	0	0	0	0	0	0	0	0	0
d4) Ayudas Sociales	0	0	0	0	0	0	0	0	0	0	0
d5) Pensiones y Jubilaciones	0	0	0	0	0	0	0	0	0	0	0
d6) Transferencias a Fideicomisos, Mandatos y Otros Análogos	0	0	0	0	0	0	0	0	0	0	0
d7) Transferencias a la Seguridad Social	0	0	0	0	0	0	0	0	0	0	0
d8) Donativos	0	0	0	0	0	0	0	0	0	0	0
d9) Transferencias al Exterior	0	0	0	0	0	0	0	0	0	0	0
<b>E. Bienes Muebles, Inmuebles e Intangibles (E=e1+e2+e3+e4+e5+e6+e7+e8+e9)</b>	<b>0</b>	<b>0</b>	<b>0</b>	<b>0</b>	<b>0</b>	<b>0</b>	<b>0</b>	<b>0</b>	<b>0</b>	<b>0</b>	<b>0</b>
e1) Mobiliario y Equipo de Administración	0	0	0	0	0	0	0	0	0	0	0
e2) Mobiliario y Equipo Educativo y Recreativo	0	0	0	0	0	0	0	0	0	0	0
e3) Equipo e Instrumental Médico y de Laboratorio	0	0	0	0	0	0	0	0	0	0	0
e4) Vehículos y Equipo de Transporte	0	0	0	0	0	0	0	0	0	0	0
e5) Equipo de Defensa y Seguridad	0	0	0	0	0	0	0	0	0	0	0
e6) Maquinaria, Otros Equipos y Herramientas	0	0	0	0	0	0	0	0	0	0	0
e7) Activos Biológicos	0	0	0	0	0	0	0	0	0	0	0
e8) Bienes Inmuebles	0	0	0	0	0	0	0	0	0	0	0
e9) Activos Intangibles	0	0	0	0	0	0	0	0	0	0	0
<b>F. Inversión Pública (F=f1+f2+f3)</b>	<b>3,085,300</b>	<b>0</b>	<b>0</b>	<b>0</b>	<b>0</b>	<b>0</b>	<b>0</b>	<b>0</b>	<b>0</b>	<b>0</b>	<b>0</b>
f1) Obra Pública en Bienes de Dominio Público	2,266,300	0	0	0	0	0	0	0	0	0	0
f2) Obra Pública en Bienes Propios	820,000	0	0	0	0	0	0	0	0	0	0
f3) Proyectos Productivos y Acciones de Fomento	0	0	0	0	0	0	0	0	0	0	0
<b>G. Inversiones, Financieras y Otras Provisiones (G=g1 + g2 + g3 + g4 + g5 + g6 + g7)</b>	<b>0</b>	<b>0</b>	<b>0</b>	<b>0</b>	<b>0</b>	<b>0</b>	<b>0</b>	<b>0</b>	<b>0</b>	<b>0</b>	<b>0</b>
g1) Inversiones Para el Fomento de Actividades Productivas	0	0	0	0	0	0	0	0	0	0	0
g2) Acciones y Participaciones de Capital	0	0	0	0	0	0	0	0	0	0	0
g3) Compra de Títulos y Valores	0	0	0	0	0	0	0	0	0	0	0
g4) Concesión de Préstamos	0	0	0	0	0	0	0	0	0	0	0
g5) Inversiones en Fideicomisos, Mandatos y Otros Análogos	0	0	0	0	0	0	0	0	0	0	0
Fideicomiso de Desastres Naturales (Informativo)	0	0	0	0	0	0	0	0	0	0	0
g6) Otras Inversiones Financieras	0	0	0	0	0	0	0	0	0	0	0
g7) Provisiones para Contingencias y Otras Erogaciones Especiales	0	0	0	0	0	0	0	0	0	0	0
<b>H. Participaciones y Aportaciones (H=h1+h2+h3)</b>	<b>0</b>	<b>0</b>	<b>0</b>	<b>0</b>	<b>0</b>	<b>0</b>	<b>0</b>	<b>0</b>	<b>0</b>	<b>0</b>	<b>0</b>
h1) Participaciones	0	0	0	0	0	0	0	0	0	0	0
h2) Aportaciones	0	0	0	0	0	0	0	0	0	0	0
h3) Convenios	0	0	0	0	0	0	0	0	0	0	0
<b>I. Deuda Pública (I=i1+i2+i3+i4+i5+i6+i7)</b>	<b>0</b>	<b>0</b>	<b>0</b>	<b>0</b>	<b>0</b>	<b>0</b>	<b>0</b>	<b>0</b>	<b>0</b>	<b>0</b>	<b>0</b>
i1) Amortización de la Deuda Pública	0	0	0	0	0	0	0	0	0	0	0
i2) Intereses de la Deuda Pública	0	0	0	0	0	0	0	0	0	0	0
i3) Comisiones de la Deuda Pública	0	0	0	0	0	0	0	0	0	0	0
i4) Gastos de la Deuda Pública	0	0	0	0	0	0	0	0	0	0	0
i5) Costo por Coberturas	0	0	0	0	0	0	0	0	0	0	0
i6) Apoyos Financieros	0	0	0	0	0	0	0	0	0	0	0
i7) Adeudos de Ejercicios Fiscales Anteriores (ADEFAS)	0	0	0	0	0	0	0	0	0	0	0
<b>III. Total de Egresos (III=I + II)</b>	<b>27,813,434</b>	<b>0</b>	<b>27,813,434</b>	<b>24,228,105</b>	<b>24,228,105</b>	<b>24,228,105</b>	<b>24,228,105</b>	<b>24,228,105</b>	<b>24,228,105</b>	<b>24,228,105</b>	<b>3,585,329</b>



# MUNICIPIO DE ALTAR SONORA

ESTADO ANALITICO DEL EJERCICIO DEL PRESUPUESTO DE EGRESOS DETALLADO-LDF  
 CLASIFICACION ADMINISTRATIVA  
 DEL 01 DE ENERO AL 30 DE JUNIO DE 2024

Formato 6 b)

Concepto	Egresos					Subejercicio
	Aprobado	Ampliaciones / (Reducciones)	Modificado	Devengado	Pagado	
<b>I GASTO NO ETIQUETADO</b>	<b>24,728,134</b>	<b>0</b>	<b>24,728,134</b>	<b>20,669,739</b>	<b>20,669,739</b>	<b>4,058,395</b>
A) AYUNTAMIENTO	309,888	0	309,888	278,750	278,750	31,138
B) SINDICATURA	294,158	0	294,158	224,808	224,808	69,350
C) PRESIDENCIA MUNICIPAL	973,078	0	973,078	614,286	614,286	358,792
D) SECRETARIA DEL AYUNTAMIENTO	1,040,700	0	1,040,700	670,641	670,641	370,059
E) TESORERIA MUNICIPAL	3,561,848	0	3,561,848	3,196,661	3,196,661	365,187
F) DIRECCION DE OBRAS Y SERVICIOS PUBLICOS	7,851,096	0	7,851,096	6,824,731	6,824,731	1,026,365
G) DIRECCION DE SEGURIDAD PUBLICA Y TRANSITO MUNICIPAL	4,011,070	0	4,011,070	3,866,100	3,866,100	144,970
H) DIRECCION DE PLANEACION MUNICIPAL	597,192	0	597,192	361,493	361,493	235,699
I) ORGANO CONTROL Y EVALUACION GUBERNAMENTAL	280,062	0	280,062	215,624	215,624	64,438
J) DIRECCION, PROMOCION Y DESARROLLO ECONOMICO MUNICIPAL	110,214	0	110,214	3,000	3,000	107,214
K) DIRECCION DE DESARROLLO Y ASUNTOS DE LA MUJER	178,314	0	178,314	137,921	137,921	40,393
L) COMISARIA DE LLANO BLANCO	12,000	0	12,000	10,233	10,233	1,767
M) COMISARIA 16 DE SEPTIEMBRE	12,000	0	12,000	9,450	9,450	2,550
N) SISTEMA DEL DESARROLLO INTEGRAL DE LA FAMILIA (DIF)	955,576	0	955,576	509,229	509,229	446,347
O) DIR. DE AGUA POTABLE Y ALCANTARILLADO	4,540,938	0	4,540,938	3,746,812	3,746,812	794,126
<b>II GASTO ETIQUETADO</b>	<b>3,085,300</b>	<b>0</b>	<b>3,085,300</b>	<b>3,558,366</b>	<b>3,558,366</b>	<b>-473,066</b>
A) AYUNTAMIENTO	0	0	0	0	0	0
B) SINDICATURA	0	0	0	0	0	0
C) PRESIDENCIA MUNICIPAL	0	0	0	0	0	0
D) SECRETARIA DEL AYUNTAMIENTO	0	0	0	0	0	0
E) TESORERIA MUNICIPAL	0	0	0	0	0	0
F) DIRECCION DE OBRAS Y SERVICIOS PUBLICOS	0	0	0	0	0	0
G) DIRECCION DE SEGURIDAD PUBLICA Y TRANSITO MUNICIPAL	0	0	0	0	0	0
H) DIRECCION DE PLANEACION MUNICIPAL	3,085,300	0	3,085,300	3,558,366	3,558,366	-473,066
I) ORGANO CONTROL Y EVALUACION GUBERNAMENTAL	0	0	0	0	0	0
J) DIRECCION, PROMOCION Y DESARROLLO ECONOMICO MUNICIPAL	0	0	0	0	0	0
K) DIRECCION DE DESARROLLO Y ASUNTOS DE LA MUJER	0	0	0	0	0	0
L) COMISARIA DE LLANO BLANCO	0	0	0	0	0	0
M) COMISARIA 16 DE SEPTIEMBRE	0	0	0	0	0	0
N) SISTEMA DEL DESARROLLO INTEGRAL DE LA FAMILIA (DIF)	0	0	0	0	0	0
O) DIR. DE AGUA POTABLE Y ALCANTARILLADO	0	0	0	0	0	0
<b>III TOTAL DE EGRESOS</b>	<b>27,813,434</b>	<b>0</b>	<b>27,813,434</b>	<b>24,228,105</b>	<b>24,228,105</b>	<b>3,585,329</b>

**MUNICIPIO DE ALTAR, SONORA.**  
**ESTADO ANALITICO DEL EJERCICIO DEL PRESUPUESTO DE EGRESOS DETALLADO-LDF**  
**CLASIFICACION FUNCIONAL (FINALIDAD Y FUNCION)**  
**DEL 01 DE ENERO AL 30 DE JUNIO DE 2024**

FORMATO 6 c)  
 HOJA 1 DE 2

	CONCEPTO	APROBADO	AMPLIACIONES/ (REDUCCIONES)	MODIFICADO	DEVENGADO	PAGADO	SUBEJERCIDO
I	GASTO NO ETIQUETADO	24,728,134	0	24,728,134	20,669,739	20,669,739	4,058,395
A)	GOBIERNO	10,783,332	0	10,783,332	9,227,474	9,227,474	1,555,858
a1)	LEGISLACION	604,046	0	604,046	503,558	503,558	100,488
a2)	JUSTICIA	1,040,700	0	1,040,700	670,641	670,641	370,059
a3)	COORDINACION DE LA POLITICA DE GOBIERNO	973,078	0	973,078	614,286	614,286	358,792
a4)	RELACIONES EXTERIORES	0	0	0	0	0	0
a5)	ASUNTOS FINANCIEROS Y HACENDARIOS	3,561,848	0	3,561,848	3,196,661	3,196,661	365,187
a6)	SEGURIDAD NACIONAL	0	0	0	0	0	0
a7)	ASUNTOS DE ORDEN PUBLICO Y DE SEGURIDAD INTERIOR	4,011,070	0	4,011,070	3,866,100	3,866,100	144,970
a8)	OTROS SERVICIOS GENERALES	592,590	0	592,590	376,228	376,228	216,362
B	DESARROLLO SOCIAL	13,944,802	0	13,944,802	11,442,265	11,442,265	2,502,537
b1)	PROTECCION AMBIENTAL	4,540,938	0	4,540,938	3,746,812	3,746,812	794,126
b2)	VIVIENDA Y SERVICIOS A LA COMUNIDAD	8,448,288	0	8,448,288	7,186,224	7,186,224	1,262,064
b3)	SALUD	0	0	0	0	0	0
b4)	RECREACION, CULTURA Y OTRAS MANIFESTACIONES SOCIALES	0	0	0	0	0	0
b5)	EDUCACION	0	0	0	0	0	0
b6)	PROTECCION SOCIAL	0	0	0	0	0	0
b7)	OTROS ASUNTOS SOCIALES	955,576	0	955,576	509,229	509,229	446,347
C	DESARROLLO ECONOMICO	0	0	0	0	0	0
c1)	ASUNTOS ECONOMICOS, COMERCIALES Y LABORALES EN GENERAL	0	0	0	0	0	0
c2)	AGROPECUARIA, SILVICULTURA, PESCA Y CAZA	0	0	0	0	0	0
c3)	COMBUSTIBLE Y ENERGIA	0	0	0	0	0	0
c4)	MINERIA, MANUFACTURAS Y CONSTRUCCION	0	0	0	0	0	0
c5)	TRANSPORTE	0	0	0	0	0	0
c6)	COMUNICACIONES	0	0	0	0	0	0
c7)	TURISMO	0	0	0	0	0	0
c8)	CIENCIA, TECNOLOGIA E INNOVACION	0	0	0	0	0	0
c9)	OTRAS INDUSTRIAS Y OTROS ASUNTOS ECONOMICOS	0	0	0	0	0	0
D	OTRAS NO CLASIFICADAS EN FUNCIONES ANTERIORES	0	0	0	0	0	0
d1)	TRANSACCIONES DE LA DEUDA PUBLICA/ COSTO FINANCIERO DE LA DEUDA	0	0	0	0	0	0
d2)	TRANSFERENCIAS, PARTICIPACIONES Y APORTACIONES ENTRE DIFERENTES NIVELES Y ORDENES DE	0	0	0	0	0	0
d3)	SANEAMIENTO DEL SISTEMA FINANCIERO	0	0	0	0	0	0
d4)	ADEUDOS DE EJERCICIOS FISCALES ANTERIORES	0	0	0	0	0	0
I	GASTO ETIQUETADO	3,085,300	0	3,085,300	3,558,366	3,558,366	-473,066
A)	GOBIERNO	0	0	0	0	0	0
a1)	LEGISLACION	0	0	0	0	0	0
a2)	JUSTICIA	0	0	0	0	0	0
a3)	COORDINACION DE LA POLITICA DE GOBIERNO	0	0	0	0	0	0

**MUNICIPIO DE ALTAR, SONORA.**  
**ESTADO ANALITICO DEL EJERCICIO DEL PRESUPUESTO DE EGRESOS DETALLADO-LDF**  
**CLASIFICACION FUNCIONAL (FINALIDAD Y FUNCION)**  
**DEL 01 DE ENERO AL 30 DE JUNIO DE 2024**

FORMATO 6 c)

HOJA 2 DE 2

	CONCEPTO	APROBADO	AMPLIACIONES/ (REDUCCIONES)	MODIFICADO	DEVENGADO	PAGADO	SUBEJERCIDO
a4)	RELACIONES EXTERIORES	0	0	0	0	0	0
a5)	ASUNTOS FINANCIEROS Y HACENDARIOS	0	0	0	0	0	0
a6)	SEGURIDAD NACIONAL	0	0	0	0	0	0
a7)	ASUNTOS DE ORDEN PUBLICO Y DE SEGURIDAD INTERIOR	0	0	0	0	0	0
a8)	OTROS SERVICIOS GENERALES	0	0	0	0	0	0
<b>B</b>	<b>DESARROLLO SOCIAL</b>	<b>3,085,300</b>	<b>0</b>	<b>3,085,300</b>	<b>3,558,366</b>	<b>3,558,366</b>	<b>-473,066</b>
b1)	PROTECCION AMBIENTAL	0	0	0	0	0	0
b2)	VIVIENDA Y SERVICIOS A LA COMUNIDAD	3,085,300	0	3,085,300	3,558,366	3,558,366	-473,066
b3)	SALUD	0	0	0	0	0	0
b4)	RECREACION, CULTURA Y OTRAS MANIFESTACIONES SOCIALES	0	0	0	0	0	0
b5)	EDUCACION	0	0	0	0	0	0
b6)	PROTECCION SOCIAL	0	0	0	0	0	0
b7)	OTROS ASUNTOS SOCIALES	0	0	0	0	0	0
<b>C</b>	<b>DESARROLLO ECONOMICO</b>	<b>0</b>	<b>0</b>	<b>0</b>	<b>0</b>	<b>0</b>	<b>0</b>
	ASUNTOS ECONOMICOS, COMERCIALES Y LABORALES EN GENERAL	0	0	0	0	0	0
c1)	AGROPECUARIA, SILVICULTURA, PESCA Y CAZA	0	0	0	0	0	0
c2)	COMBUSTIBLE Y ENERGIA	0	0	0	0	0	0
c3)	MINERIA, MANUFACTURAS Y CONSTRUCCION	0	0	0	0	0	0
c4)	TRANSPORTE	0	0	0	0	0	0
c5)	COMUNICACIONES	0	0	0	0	0	0
c6)	TURISMO	0	0	0	0	0	0
c7)	CIENCIA, TECNOLOGIA E INNOVACION	0	0	0	0	0	0
c8)	OTRAS INDUSTRIAS Y OTROS ASUNTOS ECONOMICOS	0	0	0	0	0	0
c9)		0	0	0	0	0	0
<b>D</b>	<b>OTRAS NO CLASIFICADAS EN FUNCIONES ANTERIORES</b>	<b>0</b>	<b>0</b>	<b>0</b>	<b>0</b>	<b>0</b>	<b>0</b>
	TRANSACCIONES DE LA DEUDA PUBLICA/ COSTO FINANCIERO DE LA DEUDA	0	0	0	0	0	0
d1)	TRANSFERENCIAS, PARTICIPACIONES Y APORTACIONES ENTRE DIFERENTES NIVELES Y ORDENES DE	0	0	0	0	0	0
d2)	SANEAMIENTO DEL SISTEMA FINANCIERO	0	0	0	0	0	0
d3)	ADEUDOS DE EJERCICIOS FISCALES ANTERIORES	0	0	0	0	0	0
d4)		0	0	0	0	0	0
<b>III</b>	<b>TOTAL DE EGRESOS</b>	<b>27,813,434</b>	<b>0</b>	<b>27,813,434</b>	<b>24,228,105</b>	<b>24,228,105</b>	<b>3,585,329</b>

# MUNICIPIO DE ALTAR

## ESTADO ANALITICO DEL EJERCICIO DEL PRESUPUESTO DE EGRESOS DETALLADO CLASIFICACION DE SERVICIOS PERSONALES POR CATEGORIA LDF 6d)

DEL 1 DE ENERO AL 30 DE JUNIO DE 2024

Concepto	Egresos					Subejercicio(e)
	Aprobado (d)	Ampliaciones/ (Reducciones)	Modificado	Devengado	Pagado	
<b>I. Gasto No Etiquetado (I=A+B+C+D+E+F)</b>	<b>13,219,692</b>	<b>0</b>	<b>13,219,692</b>	<b>11,041,957</b>	<b>11,041,957</b>	<b>2,177,735</b>
A. Personal Administrativo y de Servicio Publico	10,400,622	0	10,400,622	8,889,588	8,889,588	1,511,024
B. Magisterio	0	0	0	0	0	0
C. Servicios de Salud (C=c1+c2)	0	0	0	0	0	0
c1) Personal Administrativo	0	0	0	0	0	0
c2) Personal Medico, Paramedico y afin	0	0	0	0	0	0
D. Seguridad Publica	2,819,070	0	2,819,070	2,152,359	2,152,359	666,711
E. Gastos asociados a la implementacion de nuevas leyes federales o reformas a las mismas (E=e1+e2)	0	0	0	0	0	0
e1) Nombre del Programa o Ley 1	0	0	0	0	0	0
e2) Nombre del Programa o ley 2	0	0	0	0	0	0
F. Sentencias Laborales definitivas	0	0	0	0	0	0
<b>II. Gasto Etiquetado (II=A+B+C+D+E+F)</b>	<b>0</b>	<b>0</b>	<b>0</b>	<b>0</b>	<b>0</b>	<b>0</b>
A. Personal Administrativo y de Servicio Publico	0	0	0	0	0	0
B. Magisterio	0	0	0	0	0	0
C. Servicios de Salud (C=c1+c2)	0	0	0	0	0	0
c1) Personal Administrativo	0	0	0	0	0	0
c2) Personal Medico, Paramedico y afin	0	0	0	0	0	0
D. Seguridad Publica	0	0	0	0	0	0
E. Gastos asociados a la implementacion de nuevas leyes federales o reformas a las mismas (E=e1+e2)	0	0	0	0	0	0
e1) Nombre del Programa o Ley 1	0	0	0	0	0	0
e2) Nombre del Programa o ley 2	0	0	0	0	0	0
F. Sentencias Laborales definitivas	0	0	0	0	0	0
<b>III. Total del Gasto en Servicios Personales</b>	<b>13,219,692</b>	<b>0</b>	<b>13,219,692</b>	<b>11,041,957</b>	<b>11,041,957</b>	<b>2,177,735</b>

Activo No Circulante	
a. Inversiones Financieras a largo plazo	0
b. Derechos a Recibir Efectivo o Equivalentes a largo plazo	0
c. Bienes Inmuebles, Infraestructura y Construcción en proceso	48,510
d. Bienes Muebles	7,509,410
e. Activos Intangibles	0
f. Depreciación, Deterioro y Amortización Acumulada de Bienes	0
g. Activos Diferidos	0
h. Estimación por Pérdida o Deterioro de Activos no circulantes	0
i. Otros Activos no Circulantes	0
<b>IB. Total de Activos No Circulantes (IB=a+b+c+d+e+f+g+h+i)</b>	<b>7,557,920</b>
<b>i. Total del Activo (I=IA + IB)</b>	<b>28,766,807</b>

Pasivo No Circulante	
a. Cuentas por pagar a largo plazo	0
b. Documentos por pagar a largo plazo	0
c. Deuda Pública a largo plazo	0
d. Pasivos diferidos a largo plazo	0
e. Fondos y Bienes de Terceros en Garantía y/o en administración a largo plazo	0
f. Provisiones a Largo plazo	0
<b>IIA. Total de Pasivos No Circulantes (IIA=a+b+c+d+e+f)</b>	<b>0</b>
<b>II. Total del Pasivo (II=IIA + IIB)</b>	<b>7,262,430</b>
<b>HACIENDA PUBLICA/PATRIMONIO</b>	
<b>IIIA. Hacienda Publica/Patrimonio Contribuido (IIIA=a+b+c)</b>	<b>5,764,184</b>
a. Aportaciones	5,764,184
b. Donaciones de Capital	0
c. Actualización de la Hacienda Publica/Patrimonio	0
<b>IIIB. Hacienda Publica/Patrimonio Generado (IIB=a+b+c+d+e)</b>	<b>15,740,193</b>
a. Resultados del Ejercicio (alorro/Desahorro)	4,745,761
b. Resultados de Ejercicios Anteriores	10,994,432
c. Revalúos	0
d. Reservas	0
e. Rectificaciones de Resultados de Ejercicios Anteriores	0
<b>IIIC. Exceso o Insuficiencia en la Actualización de la Hacienda Publica/Patrimonio (IIIC=a+b)</b>	<b>0</b>
a. Resultado por Posición Monetaria	0
b. Resultado por tenencia de Activos no Monetarios	0
<b>III. Total Hacienda Publica/Patrimonio (III=IIIA+IIIB+IIIC)</b>	<b>21,504,377</b>
<b>IV. Total del Pasivo y Hacienda Publica/Patrimonio (IV=II+III)</b>	<b>28,766,807</b>

**MUNICIPIO DE ALTAR, SONORA**  
**INFORMACION TRIMESTRAL 2024**  
 INFORME ANALITICO DE LA DEUDA PUBLICA Y OTROS PASIVOS  
 DEL 01 DE ENERO AL 30 DE JUNIO DE 2024

LDF 2

Denominación de la Deuda Pública y Otros Pasivos (c)	Saldo al 31 de Diciembre 2023 (d)	Disposiciones del Periodo (e)	Amortizaciones del Periodo (f)	Revaluaciones, reclasificaciones y otros ajustes (g)	Saldo al final del periodo (h)	Pagos de intereses del periodo (1)	Pago de comisiones y demás costos asociados durante el periodo
<b>1 Deuda pública</b>	0	0	0	0	0	0	0
<b>A Corto Plazo</b>	0	0	0	0	0	0	0
a1 Instituciones de Crédito							
a2 Títulos y valores							
a3 Arrendamientos financieros							
<b>B Largo plazo</b>	0	0	0	0	0	0	0
b1 Instituciones de Crédito							
b2 Títulos y valores							
b3 Arrendamientos financieros							
<b>2 Otros pasivos</b>	0	0	0	0	0	0	0
<b>3 Total de la Deuda Pública y Otros Pasivos</b>	0	0	0	0	0	0	0
<b>4 Deuda contingente ( Informativo )</b>							
A Deuda contingente 1							
B Deuda contingente 2							
C Deuda contingente XX							
<b>5 Valor de Instrumentos Bono Cupón Cero2 Informativo</b>							
A Instrumento Bono Cupón 1							
B Instrumento Bono Cupón 2							
C Instrumento Bono Cupón XX							
<b>6 Obligaciones a Corto Plazo ( Informativo )</b>							
A Crédito 1							
B Crédito 2							
C Crédito XX							

**MUNICIPIO DE ALTAR, SONORA**  
**INFORME ANALITICO DE OBLIGACIONES DIFERENTES DE FINANCIAMIENTO LDF 3**  
**DEL 01 DE ENERO AL 30 DE JUNIO DE 2024**

FORMATO 3

Denominación de las Obligaciones Diferentes de Financiamiento (c)	Fecha del Contrato (d)	Fecha de inicio de operación del proyecto (e)	Fecha de Vencimiento ( f)	Monto de la Inversión pactado (g)	Plazo Pactado (h)	Monto promedio mensual del pago de la contraprestación (i)	Monto Promedio mensual del pago de la contraprestación correspondiente al pago de inversión (j)	Monto pagado de la inversión al 30 de Junio del 2024 (k)	Monto pago de la inversión actualizado al 30 de Jun. de 2024 (l)	Saldo Pendiente por pagar de la inversión al 30 de Junio de 2024 (m= g-l)
<b>A. Asociaciones Publico Privadas (APP's) (A=a+b+c+d)</b>										
a) APP 1	N-A	N-A	N-A	0	N-A	0.00	0	0	0	0
b) APP 2	N-A	N-A	N-A	0	N-A	0.00	0	0	0	0
c) APP 3	N-A	N-A	N-A	0	N-A	0.00	0	0	0	0
d) APP XX	N-A	N-A	N-A	0	N-A	0.00	0	0	0	0
<b>B. Otros Instrumentos (B=a+b+c+d)</b>										
a) Otro Instrumento 1	N-A	N-A	N-A	0	N-A	0.00	0	0	0	0
b) Otro Instrumento 2	N-A	N-A	N-A	0	N-A	0.00	0	0	0	0
c) Otro Instrumento 3	N-A	N-A	N-A	0	N-A	0.00	0	0	0	0
d) Otro Instrumento XX	N-A	N-A	N-A	0	N-A	0.00	0	0	0	0
<b>C. Total de Obligaciones Diferentes de Financiamiento (C=A+B)</b>	N-A	N-A	N-A	0	N-A	0.00	0	0	0	0



**MUNICIPIO DE ALTAR, SONORA**  
**BALANCE PRESUPUESTARIO LDF 4**  
**DEL 01 DE ENERO AL 30 DE JUNIO DE 2024**

Concepto (c)	Estimado/Aprobado (d)	Devengado	Recaudado/Pagado
<b>A. Ingresos Totales (A=A1+A2+A3)</b>	<b>31,106,459.00</b>	<b>28,973,866.00</b>	<b>28,973,866.00</b>
A1. Ingresos de Libre Disposición	23,300,584.00	21,249,784.00	21,249,784.00
A2. Transferencias Federales Etiquetadas	7,805,875.00	7,724,082.00	7,724,082.00
A3. Financiamiento Neto	0.00	0.00	0.00
<b>B. Egresos Presupuestarios 1 (B=B1+B2)</b>	<b>27,813,434.00</b>	<b>24,228,105.00</b>	<b>24,228,105.00</b>
B1. Gasto No Etiquetado (sin incluir amortización de la Deuda Pública)	22,933,399.00	17,668,852.00	17,668,852.00
B2. Gasto Etiquetado (sin incluir Amortización de la Deuda Pública)	4,880,035.00	6,559,253.00	6,559,253.00
<b>C. Remanentes del Ejercicio Anterior (C=C1+C2)</b>	<b>0.00</b>	<b>0.00</b>	<b>0.00</b>
C1. Remanentes de Ingresos de Libre Disposición aplicados en el periodo	0.00	0.00	0.00
C2. Remanentes de Transferencias Federales Etiquetadas aplicados en el periodo	0.00	0.00	0.00
<b>I. Balance Presupuestario (I=A-B+C)</b>	<b>3,293,025.00</b>	<b>4,745,761.00</b>	<b>4,745,761.00</b>
<b>II. Balance Presupuestario sin Financiamiento Neto (II=I-A3)</b>	<b>3,293,025.00</b>	<b>4,745,761.00</b>	<b>4,745,761.00</b>
<b>III. Balance Presupuestario sin Financiamiento Neto y sin Remanentes del Ejercicio Anterior (III=II-C)</b>	<b>3,293,025.00</b>	<b>4,745,761.00</b>	<b>4,745,761.00</b>
<b>Concepto (c)</b>	<b>Estimado/Aprobado (d)</b>	<b>Devengado</b>	<b>Recaudado/Pagado</b>
<b>E. Intereses, comisiones y Gastos de la Deuda (E=E1+E2)</b>	<b>0.00</b>	<b>0.00</b>	<b>0.00</b>
E1. Intereses, comisiones y Gastos de la Deuda con Gasto No Etiquetado	0.00	0.00	0.00
E2. Intereses, comisiones y Gastos de la Deuda con Gasto Etiquetado	0.00	0.00	0.00
<b>IV. Balance Primario (IV=III+E)</b>	<b>3,293,025.00</b>	<b>4,745,761.00</b>	<b>4,745,761.00</b>
<b>Concepto (c)</b>	<b>Estimado/Aprobado (d)</b>	<b>Devengado</b>	<b>Recaudado/Pagado</b>
<b>F. Financiamiento (F=F1+F2)</b>	<b>0.00</b>	<b>0.00</b>	<b>0.00</b>
F1. Financiamiento con fuente de pago de Ingresos de libre Disposición	0.00	0.00	0.00
F2. Financiamiento con Fuente de Pago de Transferencias Federales Etiquetadas	0.00	0.00	0.00
<b>G. Amortización de la Deuda (G=G1+G2)</b>	<b>0.00</b>	<b>0.00</b>	<b>0.00</b>
G1. Amortización de la Deuda Pública con Gasto No Etiquetado	0.00	0.00	0.00
G2. Amortización de la Deuda Pública con Gasto Etiquetado	0.00	0.00	0.00
A3. Financiamiento Neto (A3=F-G)	0.00	0.00	0.00
A1. Ingresos de Libre Disposición	23,300,584.00	21,249,784.00	21,249,784.00
A3.1 Financiamiento Neto con Fuente de Pago de los Ingresos de Libre Disposición (A3.1=F1-G1)	0.00	0.00	0.00
F1. Financiamiento con fuente de pago de Ingresos de libre Disposición	0.00	0.00	0.00
G1. Amortización de la Deuda Pública con Gasto No Etiquetado	0.00	0.00	0.00
B1. Gasto No Etiquetado (sin incluir amortización de la Deuda Pública)	22,933,399.00	17,668,852.00	17,668,852.00
C1. Remanentes de Ingresos de Libre Disposición aplicados en el periodo	0.00	0.00	0.00
<b>V. Balance Presupuestario de Recursos Disponibles (V=A1+A3.1-B 1+C1)</b>	<b>367,185.00</b>	<b>3,580,932.00</b>	<b>3,580,932.00</b>
<b>VI. Balance Presupuestario de Recursos Disponibles sin Financiamiento Neto (VI=V-A3.1)</b>	<b>367,185.00</b>	<b>3,580,932.00</b>	<b>3,580,932.00</b>
<b>Concepto (c)</b>	<b>Estimado/Aprobado (d)</b>	<b>Devengado</b>	<b>Recaudado/Pagado</b>
A2. Transferencias Federales Etiquetadas	7,805,875.00	7,724,082.00	7,724,082.00
A3. Financiamiento Neto con Fuente de pago de Transferencias Federales Etiquetadas (A3.2=F2-G2)	0.00	0.00	0.00
<b>Concepto (c)</b>	<b>Estimado/Aprobado (d)</b>	<b>Devengado</b>	<b>Recaudado/Pagado</b>
F2. Financiamiento con Fuente de Pago de Transferencias Federales Etiquetadas	0.00	0.00	0.00
G2. Amortización de la Deuda Pública con Gasto Etiquetado	0.00	0.00	0.00
B2. Gasto Etiquetado (sin incluir Amortización de la Deuda Pública)	4,880,035.00	6,559,253.00	6,559,253.00
C2. Remanentes de Transferencias Federales Etiquetadas aplicados en el periodo	0.00	0.00	0.00
<b>VII. Balance Presupuestario de Recursos Etiquetados (VII=A2+A3.2-B2+C2)</b>	<b>2,925,840.00</b>	<b>1,164,829.00</b>	<b>1,164,829.00</b>
<b>VIII. Balance Presupuestario de Recursos Etiquetados sin Financiamiento Neto (VIII=VII-A3.2)</b>	<b>2,925,840.00</b>	<b>1,164,829.00</b>	<b>1,164,829.00</b>

# MUNICIPIO DE ALTAR.

## ESTADOS FINANCIEROS

### ENERO A JUNIO 2024.

INFORMACION ADICIONAL SOLICITADA POR EL  
ISAF.

## ÍNDICE.

- BALANZA DE COMPROBACION.
- LIBRO DIARIO.
- LIBRO MAYOR.
- CONCILIACIONES BANCARIAS, ESTADOS DE CUENTA Y AUXILIARES CONTABLES.
- RELACIONES ANALITICAS DE LAS CUENTAS DEL ACTIVO Y DEL PASIVO.
- INFORME SOBRE LA SITUACION DE LA DEUDA PUBLICA MUNICIPAL.
- ESTADO ANALITICO DE INGRESOS DETALLADO-ISAF.
- JUSTIFICACIONES DE LAS VARIACIONES DEL ESTADO ANALITICO DE INGRESOS DETALLADO-ISAF.
- ESTADO ANALITICO DEL EJERCICIO DEL PRESUPUESTO DE EGRESOS CLASIFICACION POR OBJETO DEL GASTO (CAPITULO Y CONCEPTO) ISAF.
- JUSTIFICACIONES DE LAS VARIACIONES DEL ESTADO ANALITICO DEL EJERCICIO DEL PRESUPUESTO DE EGRESOS CLASIFICACION POR OBJETO DEL GASTO (CAPITULO Y CONCEPTO)- ISAF.
- ESTADO ANALITICO DE LA DEUDA PUBLICA Y OTROS PASIVOS.
- COPIA CERTIFICADA DEL ACUERDO DE APROBACION DEL H. AYUNTAMIENTO DEL MUNICIPIO PARA LA REMISION DE LA INFORMACION TRIMESTRAL EJERCICIO 2024.
- ARCHIVO DE RESPALDO DE BASE DE DATOS (.bak o similar.)

# MUNICIPIO DE ALTAR, SONORA

Balanza de Comprobación

Del 1 de Enero al 30 de Junio de 2024

CLAVE	DENOMINACIÓN	SALDO AL 01 DE ENERO DE 2024		MOVIMIENTO ANUAL 2024		SALDOS AL 30 DE JUNIO DE 2024		INGRESOS Y EGRESOS		BALANZA PREVIA	
		Debe	Haber	Debe	Haber	Debe	Haber	Debe	Haber	Debe	Haber
1	A C T I V O										
1.1	ACTIVO CIRCULANTE	27,133,842	0	27,640,582	25,907,618	28,765,807	0	0	0	28,765,807	0
1.1.1	Efectivos y Equivalencias	19,575,923	0	27,640,582	25,907,618	21,208,887	0	0	0	21,208,887	0
1.1.1.1	Efectivo	681,658	0	27,607,735	25,885,522	2,303,651	0	0	0	2,303,651	0
1.1.1.1.1	Bancos/Tesorería	7,857	0	575,461	603,140	80,178	0	0	0	80,178	0
1.1.1.1.2	Bancos/Depositos y Otros	673,801	0	26,932,274	25,382,382	2,223,683	0	0	0	2,223,683	0
1.1.1.3	Inversiones Temporales (hasta 3 meses)	0	0	0	0	0	0	0	0	0	0
1.1.1.4	Fondo con Afectación Específica	0	0	0	0	0	0	0	0	0	0
1.1.1.5	Depositos de Fondos de Terceros en Garantía y/o Administración	0	0	0	0	0	0	0	0	0	0
1.1.1.6	Otros Efectivos y Equivalentes	0	0	0	0	0	0	0	0	0	0
1.1.1.9	Derechos a Recibir Efectivo o Equivalentes	18,438,159	0	32,847	22,087	18,446,930	0	0	0	18,448,930	0
1.1.2.1	Inversiones Financieras de Corto Plazo	0	0	0	0	0	0	0	0	0	0
1.1.2.2	Cuentas por Cobrar a Corto Plazo	0	0	0	0	0	0	0	0	0	0
1.1.2.3	Cuentas por Cobrar a Corto Plazo	0	0	0	0	0	0	0	0	0	0
1.1.2.4	Cuentas por Recibir a Corto Plazo	18,130,027	0	32,847	22,087	18,140,788	0	0	0	18,140,788	0
1.1.2.5	Cuentas por Cobrar a Corto Plazo	0	0	0	0	0	0	0	0	0	0
1.1.2.6	Préstamos Otorgados a Corto Plazo	0	0	0	0	0	0	0	0	0	0
1.1.2.9	Otros Derechos a Recibir Efectivo o Equivalentes a Corto Plazo	308,142	0	0	0	308,142	0	0	0	308,142	0
1.1.3	Derechos a Recibir Bienes o Servicios	456,096	0	0	0	456,096	0	0	0	456,096	0
1.1.3.1	Anticipo a Proveedores por Adquisición de Bienes y Prestación de Servicios a Corto Plazo	456,096	0	0	0	456,096	0	0	0	456,096	0
1.1.3.2	Anticipo a Proveedores por Adquisición de Bienes Inmuebles y Muebles a Corto Plazo	0	0	0	0	0	0	0	0	0	0
1.1.3.3	Anticipo a Proveedores por Adquisición de Bienes Muebles a Corto Plazo	0	0	0	0	0	0	0	0	0	0
1.1.3.4	Anticipo a Contratistas por Obras Públicas a Corto Plazo	0	0	0	0	0	0	0	0	0	0
1.1.3.9	Otros Derechos a Recibir Bienes o Servicios a Corto Plazo	0	0	0	0	0	0	0	0	0	0
1.1.3.10	Subsidio para el empleo	0	0	0	0	0	0	0	0	0	0
1.1.4	Inventarios	0	0	0	0	0	0	0	0	0	0
1.1.4.1	Inventario de Mercancías para Venta	0	0	0	0	0	0	0	0	0	0
1.1.4.2	Inventario de Mercancías Terminadas	0	0	0	0	0	0	0	0	0	0
1.1.4.3	Inventario de Mercancías en Proceso de Elaboración	0	0	0	0	0	0	0	0	0	0
1.1.4.4	Inventario de Materias Primas, Materiales y Suministros para Producción	0	0	0	0	0	0	0	0	0	0
1.1.4.5	Bienes en Tránsito	0	0	0	0	0	0	0	0	0	0
1.1.5	Almacenes	0	0	0	0	0	0	0	0	0	0
1.1.5.1	Almacén de Materiales y Suministros de Consumo	0	0	0	0	0	0	0	0	0	0
1.1.6	Estimación por Pérdida o Deterioro de Activos Circulantes	0	0	0	0	0	0	0	0	0	0
1.1.6.1	Estimaciones para Cuentas Incobrables por Derechos a Recibir Efectivo o Equivalentes	0	0	0	0	0	0	0	0	0	0
1.1.6.2	Estimación por Deterioro de Inventarios	0	0	0	0	0	0	0	0	0	0
1.1.9	Otros Activos Circulantes	0	0	0	0	0	0	0	0	0	0
1.1.9.1	Valores en Garantía	0	0	0	0	0	0	0	0	0	0
1.1.9.2	Bienes en Garantía (excluye depósitos de fondos)	0	0	0	0	0	0	0	0	0	0
1.1.9.9	Bienes Derivados de Embargos, Decomisos, Aseguramientos y Dación en Pago	0	0	0	0	0	0	0	0	0	0
1.1.4.4	Adquisición con Fondos de Terceros	0	0	0	0	0	0	0	0	0	0
1.2	ACTIVO NO CIRCULANTE	7,657,919	0	0	0	7,657,919	0	0	0	7,657,919	0
1.2.1	Inversiones a Largo Plazo	0	0	0	0	0	0	0	0	0	0
1.2.1.1	Títulos y Valores a Largo Plazo	0	0	0	0	0	0	0	0	0	0
1.2.1.2	Fideicomisos, Mandatos y Contratos Análogos	0	0	0	0	0	0	0	0	0	0
1.2.1.3	Participaciones y Aportaciones de Capital	0	0	0	0	0	0	0	0	0	0
1.2.1.4	Derechos a Recibir Efectivo o Equivalentes a Largo Plazo	0	0	0	0	0	0	0	0	0	0
1.2.2	Derechos a Recibir Efectivo o Equivalentes a Largo Plazo	0	0	0	0	0	0	0	0	0	0





Fondos y Bienes de Terceros en Garantía y/o Administración a Largo Plazo												
2.2.5	Fondos en Garantía a Largo Plazo	0	0	0	0	0	0	0	0	0	0	0
2.2.5.1	Fondo en Administración a Largo Plazo	0	0	0	0	0	0	0	0	0	0	0
2.2.5.2	Fondos Contingentes a Largo Plazo	0	0	0	0	0	0	0	0	0	0	0
2.2.5.3	Fondos de Fiduciarias, Mandatos y Contratos Análogos a Largo Plazo	0	0	0	0	0	0	0	0	0	0	0
2.2.5.4	Otros Fondos de Terceros en Garantía y/o Administración a Largo Plazo	0	0	0	0	0	0	0	0	0	0	0
2.2.5.5	Valores y Bienes en Garantía a Largo Plazo	0	0	0	0	0	0	0	0	0	0	0
2.2.5.6	Provisiones a Largo Plazo	0	0	0	0	0	0	0	0	0	0	0
2.2.6	Provisión para Demandas y Juicios a Largo Plazo	0	0	0	0	0	0	0	0	0	0	0
2.2.6.1	Provisión para Pensiones a Largo Plazo	0	0	0	0	0	0	0	0	0	0	0
2.2.6.2	Provisión para Contingencias a Largo Plazo	0	0	0	0	0	0	0	0	0	0	0
2.2.6.3	Otras Provisiones a Largo Plazo	0	0	0	0	0	0	0	0	0	0	0
2.2.6.9	HACIENDA PÚBLICA PATRIMONIO	0	16,756,816	0	0	0	0	0	0	0	0	0
3	HACIENDA PÚBLICA PATRIMONIO CONTRIBUIDO	0	16,756,816	0	0	0	0	0	0	0	0	0
3.1	Acreditaciones	0	5,764,184	0	0	0	0	0	0	0	0	0
3.1.1	Donaciones de Capital	0	5,764,184	0	0	0	0	0	0	0	0	0
3.1.2	Actualización de la Hacienda Pública Patrimonial	0	0	0	0	0	0	0	0	0	0	0
3.1.3	HACIENDA PÚBLICA PATRIMONIO GENERADO	0	10,994,432	0	0	0	0	0	0	0	0	0
3.2	Resultados de Ejercicios Anteriores	0	10,994,432	0	0	0	0	0	0	0	0	0
3.2.1	Revalúos	0	0	0	0	0	0	0	0	0	0	0
3.2.2	Revalúo de Bienes Inmuebles	0	0	0	0	0	0	0	0	0	0	0
3.2.3	Revalúo de Bienes Muebles	0	0	0	0	0	0	0	0	0	0	0
3.2.3.1	Revalúo de Bienes Intangibles	0	0	0	0	0	0	0	0	0	0	0
3.2.3.2	Otros Revalúos	0	0	0	0	0	0	0	0	0	0	0
3.2.4	Reservas	0	0	0	0	0	0	0	0	0	0	0
3.2.4.1	Reservas de Patrimonio	0	0	0	0	0	0	0	0	0	0	0
3.2.4.2	Reservas Territoriales	0	0	0	0	0	0	0	0	0	0	0
3.2.4.3	Reservas por Contingencias	0	0	0	0	0	0	0	0	0	0	0
3.2.5	Rectificaciones de Resultados de Ejercicios Anteriores	0	0	0	0	0	0	0	0	0	0	0
3.2.5.1	Cambio en Políticas Contables	0	0	0	0	0	0	0	0	0	0	0
3.2.5.2	Cambios por Errores Contables	0	0	0	0	0	0	0	0	0	0	0
3.3	EXCESO O INSUFICIENCIA EN LA ACTUALIZACIÓN DE LA HACIENDA PÚBLICA PATRIMONIO	0	0	0	0	0	0	0	0	0	0	0
3.3.1	Resultado por Posición Negativa	0	0	0	0	0	0	0	0	0	0	0
3.3.2	Resultado por Tenencia de Activos no Monetarios	0	0	0	0	0	0	0	0	0	0	0
4	INGRESOS Y OTROS BENEFICIOS	0	29,273,866	0	0	0	0	0	0	0	0	0
4.1	INGRESOS DE GESTIÓN	0	5,661,123	0	0	0	0	0	0	0	0	0
4.1.1	Impuestos	0	2,346,733	0	0	0	0	0	0	0	0	0
4.1.1.1	Impuestos sobre los Ingresos	0	4,500	0	0	0	0	0	0	0	0	0
4.1.1.2	Impuestos sobre el Patrimonio	0	2,197,223	0	0	0	0	0	0	0	0	0
4.1.1.3	Impuestos sobre la Producción, el Consumo y las Transacciones	0	0	0	0	0	0	0	0	0	0	0
4.1.1.4	Impuestos al Comercio Exterior	0	0	0	0	0	0	0	0	0	0	0
4.1.1.5	Impuestos sobre Nómadas y Asimilables	0	0	0	0	0	0	0	0	0	0	0
4.1.1.6	Impuestos Ecológicos	0	0	0	0	0	0	0	0	0	0	0
4.1.1.7	Accesorios de Impuestos	0	0	0	0	0	0	0	0	0	0	0
4.1.1.8	Impuestos no Comprendidos en la Ley de Ingresos Vigente, Causados en Ejercicios Fiscales Anteriores Pendientes de Liquidación	0	145,010	0	0	0	0	0	0	0	0	0
4.1.1.9	Otros Impuestos	0	0	0	0	0	0	0	0	0	0	0
4.1.2	Cuotas y Acreditaciones de Seguridad Social	0	0	0	0	0	0	0	0	0	0	0
4.1.2.1	Aportaciones para Fondos de Vivienda	0	0	0	0	0	0	0	0	0	0	0
4.1.2.2	Cuotas para la Seguridad Social	0	0	0	0	0	0	0	0	0	0	0
4.1.2.3	Cuotas de Ahorro para el Retiro	0	0	0	0	0	0	0	0	0	0	0
4.1.2.4	Acciones de Cuotas y Aportaciones de Seguridad Social	0	0	0	0	0	0	0	0	0	0	0
4.1.2.9	Otras Cuotas y Aportaciones para la Seguridad Social	0	0	0	0	0	0	0	0	0	0	0
4.1.3	Contribuciones de Mejoras	0	0	0	0	0	0	0	0	0	0	0
4.1.3.1	Contribuciones de Mejoras por Obras Públicas	0	0	0	0	0	0	0	0	0	0	0
4.1.3.2	Contribuciones de Mejoras no Comprendidas en la Ley de Ingresos Vigente, Causados en Ejercicios Fiscales Anteriores	0	0	0	0	0	0	0	0	0	0	0
4.1.3.2	Resultados de Liquidación Base	0	0	0	0	0	0	0	0	0	0	0

4.1.4	Derechos	0	0	0	2,966,008	0	2,966,008	0	2,966,008	0	2,966,008
4.1.4.1	Derechos por Arrendamiento o Explotación de Bienes de Dominio Público	0	0	0	0	0	0	0	0	0	0
4.1.4.3	Derechos por Prestación de Servicios	0	0	0	2,966,008	0	2,966,008	0	2,966,008	0	2,966,008
4.1.4.4	Accesorios de Derechos	0	0	0	0	0	0	0	0	0	0
4.1.4.5	Derechos no comprendidos en la Ley de Ingresos Vigente. Causados en Ejercicios Fiscales Anteriores pendientes de liquidación.	0	0	0	0	0	0	0	0	0	0
4.1.4.9	Otros Derechos	0	0	0	0	0	0	0	0	0	0
4.1.6	Productos	0	0	0	0	0	0	0	0	0	0
4.1.6.1	Productos	0	0	0	5,070	0	5,070	0	5,070	0	5,070
4.1.6.4	Productos no comprendidos en la Ley de Ingresos Vigente. Causados en Ejercicios Fiscales Anteriores pendientes de liquidación.	0	0	0	5,070	0	5,070	0	5,070	0	5,070
4.1.6	Aprovechamientos	0	0	0	0	0	0	0	0	0	0
4.1.6.2	Multas	0	0	0	243,312	0	243,312	0	243,312	0	243,312
4.1.6.3	Incentivos	0	0	0	71,000	0	71,000	0	71,000	0	71,000
4.1.6.4	Reintegrar	0	0	0	0	0	0	0	0	0	0
4.1.6.5	Aprovechamientos Provenientes de Obras Públicas	0	0	0	0	0	0	0	0	0	0
4.1.6.6	Aprovechamientos no comprendidos en la Ley de Ingresos Vigente. Causados en Ejercicios Fiscales Anteriores pendientes de liquidación.	0	0	0	0	0	0	0	0	0	0
4.1.6.8	Accesorios de Aprovechamientos	0	0	0	0	0	0	0	0	0	0
4.1.6.9	Otros Aprovechamientos	0	0	0	0	0	0	0	0	0	0
4.1.7	Ingresos por Venta de Bienes y Prestación de Servicios	0	0	0	172,312	0	172,312	0	172,312	0	172,312
4.1.7.1	Ingresos por Venta de Bienes y Prestación de Servicios de Instituciones Públicas de Seguridad Social	0	0	0	0	0	0	0	0	0	0
4.1.7.2	Cuenta reformada DOF 27-09-2018	0	0	0	0	0	0	0	0	0	0
4.1.7.3	Ingresos por Venta de Bienes y Prestación de Servicios de Empresas Productivas del Estado	0	0	0	0	0	0	0	0	0	0
4.1.7.4	Cuenta reformada DOF 27-09-2018	0	0	0	0	0	0	0	0	0	0
4.1.7.5	Ingresos por Venta de Bienes y Prestación de Servicios de Entidades Financieras y Financieras no financieras con personalidad jurídica propia.	0	0	0	0	0	0	0	0	0	0
4.1.7.6	Cuenta reformada DOF 27-09-2018	0	0	0	0	0	0	0	0	0	0
4.1.7.7	Ingresos por Venta de Bienes y Prestación de Servicios de Entidades Financieras y Financieras no financieras con personalidad jurídica propia.	0	0	0	0	0	0	0	0	0	0
4.1.7.8	Cuenta reformada DOF 27-09-2018	0	0	0	0	0	0	0	0	0	0
4.2	PARTICIPACIONES PARTICIPACIONES CONVENCIONES, INCENTIVOS, DERIVADOS DE LA COLABORACION FISCAL, FONDOS ASISTENCIALES, OTROS INGRESOS POR PARTICIPACIONES EN ENTIDADES FINANCIERAS Y FINANCIERAS NO FINANCIERAS CON PERSONALIDAD JURIDICA PROPIA Y SUBSIDIARIAS PARTICIPACIONES CONVENCIONES, INCENTIVOS, DERIVADOS DE LA COLABORACION FISCAL, FONDOS ASISTENCIALES DE ASOCIACIONES	0	0	0	23,412,743	0	23,412,743	0	23,412,743	0	23,412,743
4.2.1	Participaciones	0	0	0	23,412,743	0	23,412,743	0	23,412,743	0	23,412,743
4.2.2	Asociaciones	0	0	0	0	0	0	0	0	0	0
4.2.1.1	Convenios	0	0	0	14,608,214	0	14,608,214	0	14,608,214	0	14,608,214
4.2.1.2	Incentivos	0	0	0	7,724,082	0	7,724,082	0	7,724,082	0	7,724,082
4.2.1.3	Convenios	0	0	0	1,080,447	0	1,080,447	0	1,080,447	0	1,080,447
4.2.1.4	Incentivos Derivados de la Colaboración Fiscal	0	0	0	0	0	0	0	0	0	0
4.2.1.5	Fondos Distintos de Aportaciones	0	0	0	0	0	0	0	0	0	0
4.2.2	Transferencias, Asignaciones, Subsidios, Subvenciones, Participaciones y Jubilaciones	0	0	0	0	0	0	0	0	0	0
4.2.2.1	Transferencias y Asignaciones	0	0	0	0	0	0	0	0	0	0
4.2.2.2	Subsidios y Subvenciones	0	0	0	0	0	0	0	0	0	0
4.2.2.3	Pensiones y Jubilaciones	0	0	0	0	0	0	0	0	0	0
4.3	OTROS INGRESOS Y BENEFICIOS	0	0	0	0	0	0	0	0	0	0
4.3.1	Ingresos Financieros	0	0	0	0	0	0	0	0	0	0
4.3.1.1	Ingresos Ganados de Títulos, Valores y demás Instrumentos Financieros	0	0	0	0	0	0	0	0	0	0
4.3.1.2	Otros Ingresos Financieros	0	0	0	0	0	0	0	0	0	0
4.3.2	Incremento por Valoración de Inventarios	0	0	0	0	0	0	0	0	0	0
4.3.2.1	Incremento por Valoración de Inventarios de Mercancías para Venta	0	0	0	0	0	0	0	0	0	0
4.3.2.2	Incremento por Valoración de Inventarios de Mercancías Terminadas	0	0	0	0	0	0	0	0	0	0
4.3.2.3	Incremento por Valoración de Inventarios de Mercancías en Proceso de Elaboración	0	0	0	0	0	0	0	0	0	0
4.3.2.4	Incremento por Valoración de Inventarios de Materias Primas, Materiales y Suministros para Producción	0	0	0	0	0	0	0	0	0	0
4.3.2.5	Incremento por Valoración de Almacén de Materias Primas, Materiales y Suministros de Consumo	0	0	0	0	0	0	0	0	0	0










7.6 BIENES EN CONCESIONADOS O EN COMODATO															
7.6.1 Bienes Bajo Contrato en Concesion															
7.6.2 Contrato de Concesión por Bienes															
7.6.3 Bienes Bajo Contrato en Concesión															
7.6.4 Contrato de Comodato por Bienes															
7.7 DEUDORES POR IMPUESTO PREDIAL															
7.7.1 Deudores por Impuesto Predial															
7.7.2 Ingresos por recargar por Impuesto Predial															
8 CUENTAS DE ORDEN PRESUPUESTARIAS															
8.1 LEY DE INGRESOS															
8.1.1 Ley de Ingresos Estimada															
8.1.2 Ley de Ingresos por Ejecutar															
8.1.3 Modificaciones a la Ley de Ingresos Estimada															
8.1.4 Ley de Ingresos Devengada															
8.1.5 Ley de Ingresos Recaudada															
8.2 PRESUPUESTO DE EGRESOS															
8.2.1 Presupuesto de Egresos Aprobado															
8.2.2 Presupuesto de Egresos por Ejecutar															
8.2.3 Modificaciones al Presupuesto de Egresos Aprobado															
8.2.4 Presupuesto de Egresos Comprometido															
8.2.5 Presupuesto de Egresos Devengado															
8.2.6 Presupuesto de Egresos Ejercido															
8.2.7 Presupuesto de Egresos Pagado															
8.3 Finanzas y Cuentas Recibidas por Deudas y Cobran															
8.3.3 Ingresos por recuperar Impuesto Predial															
9 CUENTAS DE CIERRE PRESUPUESTARIO															
9.1 SUPERAVIT FINANCIERO															
9.2 DÉFICIT FINANCIERO															
9.3 APORTAS DE EJERCICIOS FISCALES ANTERIORES															
<b>TOTAL</b>															

Bajo protesta de decir verdad declaramos que los Estados Financieros y sus notas, son razonablemente correctos y son responsabilidad del emisor.

Firma de los responsables



ADMINISTRACIÓN MUNICIPAL 2021-2024



TESORERO MUNICIPAL

TESORERÍA MUNICIPAL  
LIC. LUIS ALONSO TRASLAVIÑA MIRANDA  
NOMBRE, SONOR NOMBRE FIRMA Y SELLO OFICIAL